
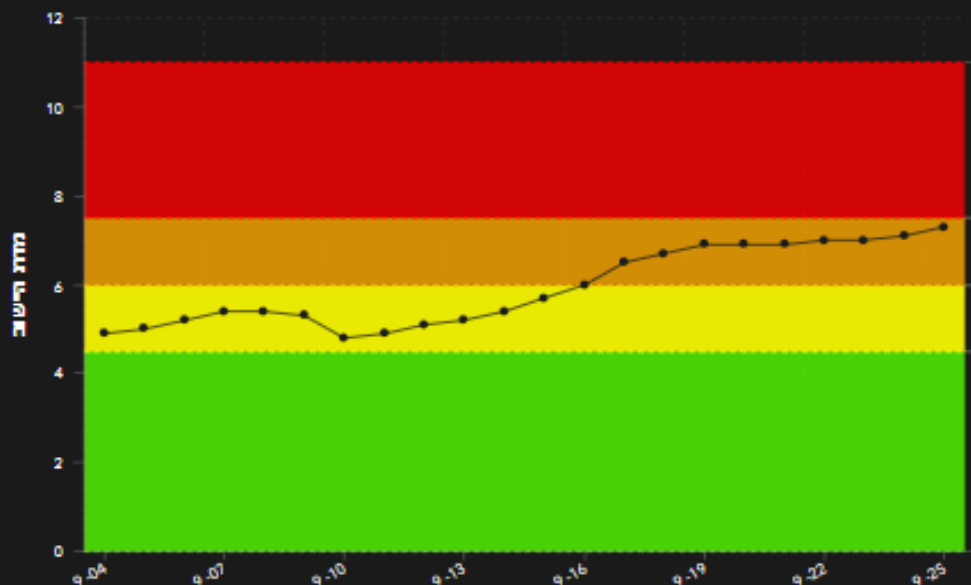


תמונת מצב עירונית

התמודדות עם נגיף הקורונה - דו"ח תא שליטה

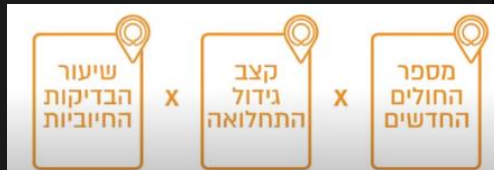
25-09-2020

גרף מגמת מדרג הרמזור



המדדים לקביעת מדרג התחלואה ביישוב

- שיעור חיוביים בבדיקות
- גידול במספר החולים השבועי
- מספר הנדבקים ל-10,000 איש



מדדים לקביעת מדרג התחלואה ביישוב

שיעור חיוביים בבדיקות

| | |
|---------------------------------|----------------------------------|
| אחוז מאומתים ארצי מבדיקות מעבדה | אחוז מאומתים רשותי מבדיקות מעבדה |
| 12.24% | 7.05% |
| מתייחס ליממה הקודמת | מתייחס ליממה הקודמת |

מספר הנדבקים ל-10,000 איש

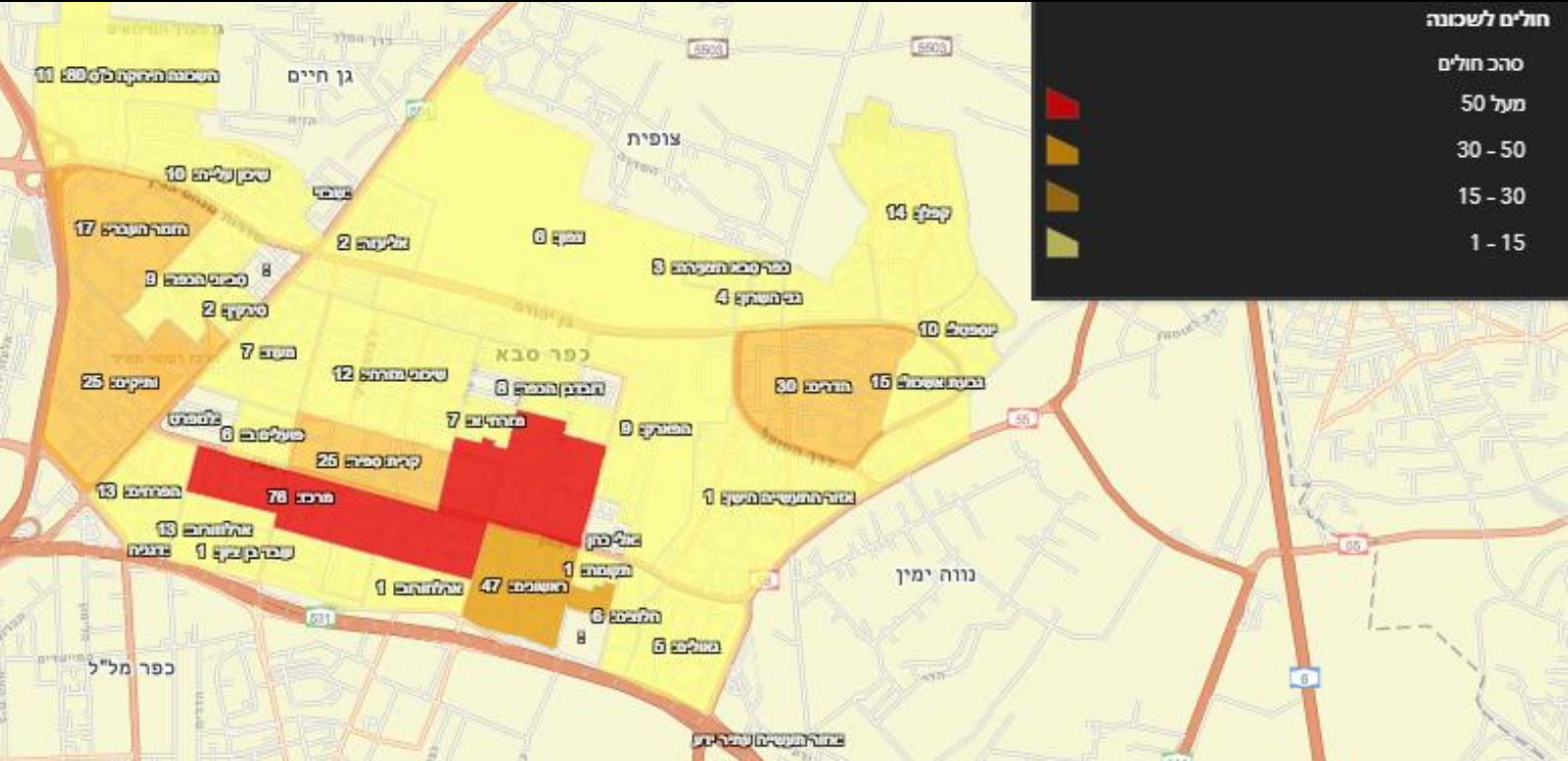
| | |
|---|--|
| ממוצע רשותי - חולים ל-10,000 איש (היום) | ממוצע ארצי - חולים ל-10,000 איש (היום) |
| 43.1 | 48.1 |

גידול במספר החולים השבועי

| | | | |
|--------------------------------|----------------------------|--------------------------------|-------------------------------|
| קצב הכפלה תלת יומי ממוצע רשותי | קצב הכפלה שבועי ממוצע ארצי | קצב הכפלה תלת יומי ממוצע רשותי | קצב הכפלה תלת יומי ממוצע ארצי |
| 1.3 | 1.83 | 1.3 | 1.33 |
| נוכחי | נוכחי | נוכחי | נוכחי |

| | | | | |
|---|--|---|--|--|
| בדיקות מעבדה 596 בממה הקודמת | סה"כ מחלימים 726 החליים מחצות +21 | חולים מצטבר 1,162 | חולים פעילים 422 מאומתים חדשים מחצות +10 | מאושפדי בית 399 מאושפדים במלונות |
| אחוז מאומתים 7.05% מבדיקות מעבדה מתייחס ליממה הקודמת | מספר מבודדים עדכני 1,334 החוספים מחצות +48 | מספר נפטרים עדכני 14 מספר נפטרים מחצות +1 | חולים שנוספו 42 ביממה הקודמת | מאושפדים בבתי חולים 10 13 |

- כפר סבא לפי מודל הרמזור עיר כתומה (7.3), בפער של 0.2 מהפיכה לעיר אדומה (7.5)
- מתחילת הסגר (18.9), ישנה מגמת עלייה במספר המאומתים בעיר מ-255 מאומתים ל-422 היום
- ב-3 שבועות האחרונים, מה-3.9 חלה עליה דרמטית במספר המאומתים בעיר, מ-109 ל-422 מאומתים
- ביממה האחרונה נוספו 42 חולים חדשים
- מתחילת המשבר, 1,162 מאומתים בעיר סה"כ, מתוכם 166 מאומתים במוסדות חינוך

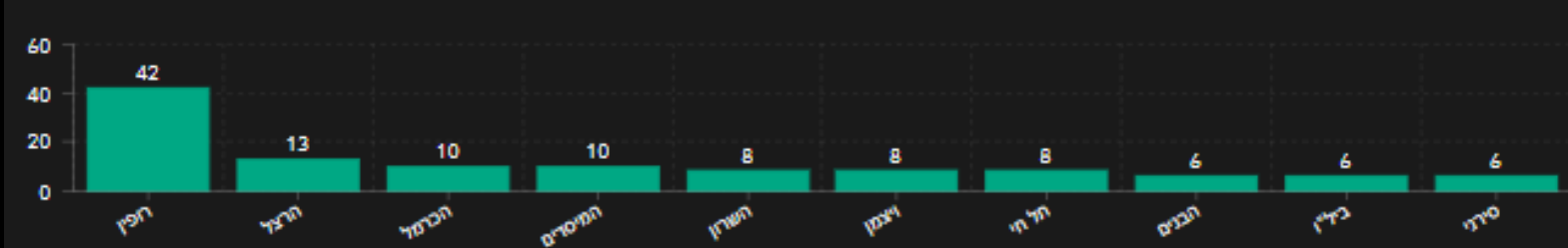


במרכז העיר מספר החולים הגבוה ביותר (76 מאומתים)
שכונת ראשונים מתקרבת לצבע האדום (47 מאומתים)

תחלואה בשכונות - עשרת השכונות עם מספר החולים הגדול ביותר



תחלואה ברחובות - עשרת הרחובות עם מספר החולים הגדול ביותר



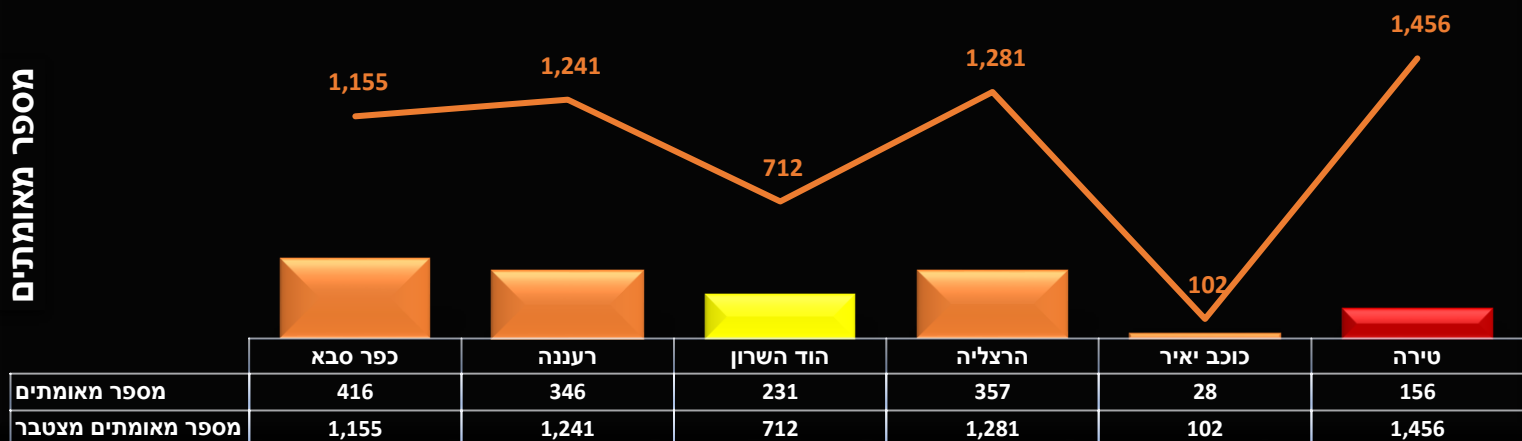
נתוני תחלואה – מגמות

סה"כ 14 תושבים שנפטרו מנגיף הקורונה

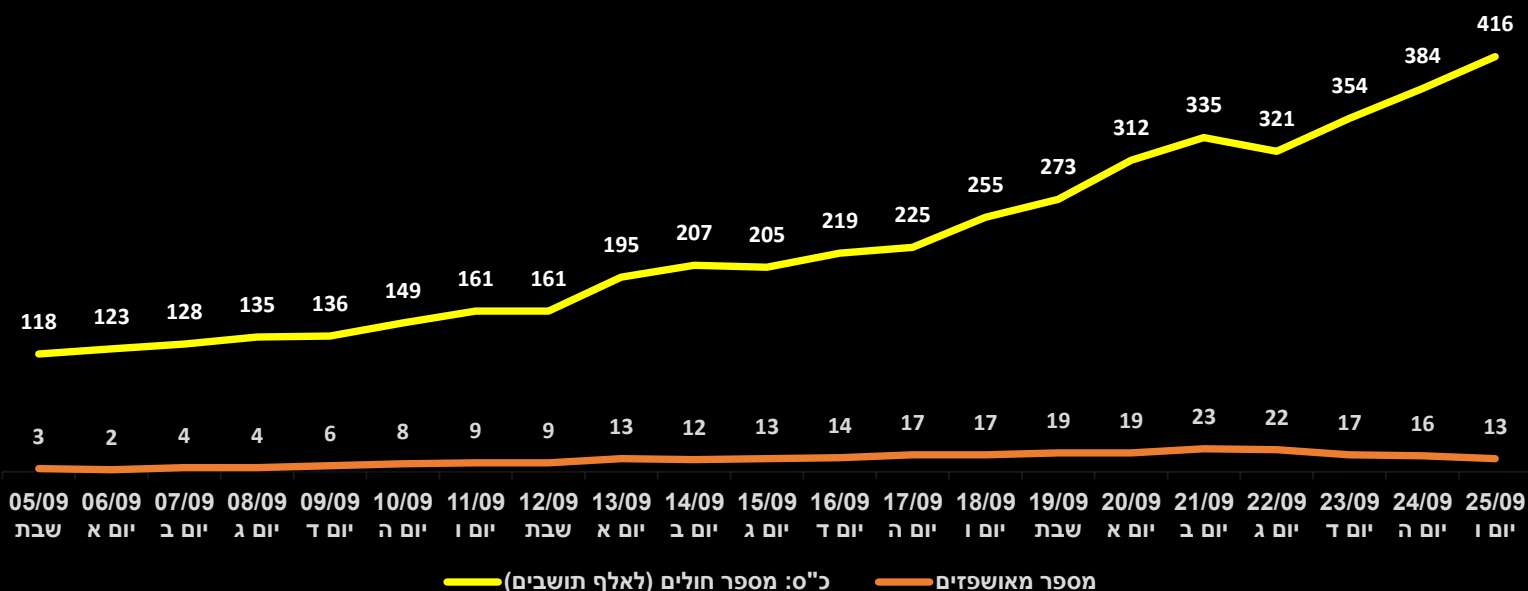
(נפטר 1 נוסף מאז חצות, ב- 22.9 נפטרו חמישה תושבים ושניים נוספים נפטרו ב- 18.9)

מעודכן ליום: 25/09/20

מספר מאומתים



מספר חולים ומאושפדים בכפר סבא

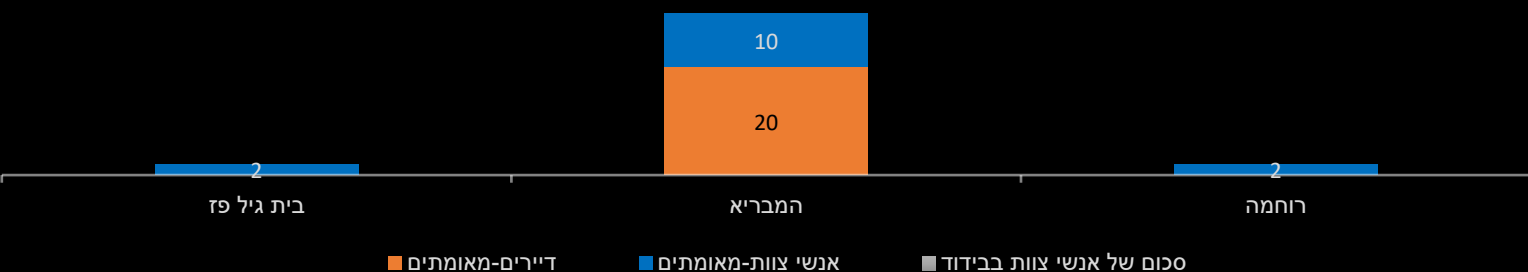


*לפי נתוני משרד הפנים: 08:00 25.09

תחלואה בבתי אבות בעיר

- בבית אבות המבריא, ישנם 20 דיירים מאומתים ו- 10 עובדים מאומתים
- בבית אבות גיל פז, ישנם 2 עובדים מאומתים
- בבית אבות רוחמה 2 אנשי צוות מאומתים

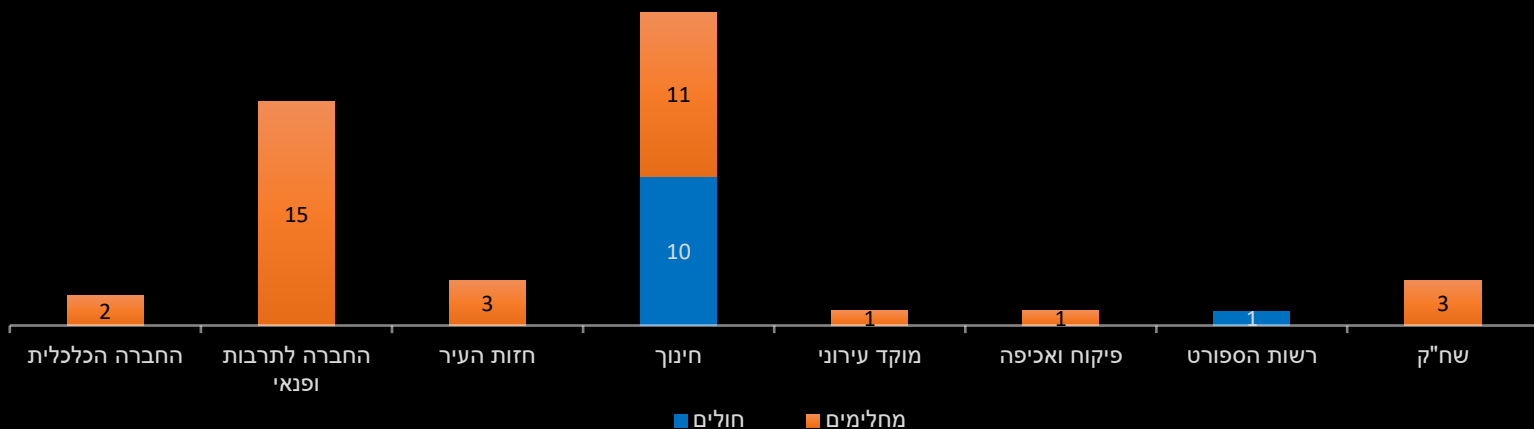
מאומתים ומבודדים בבתי אבות



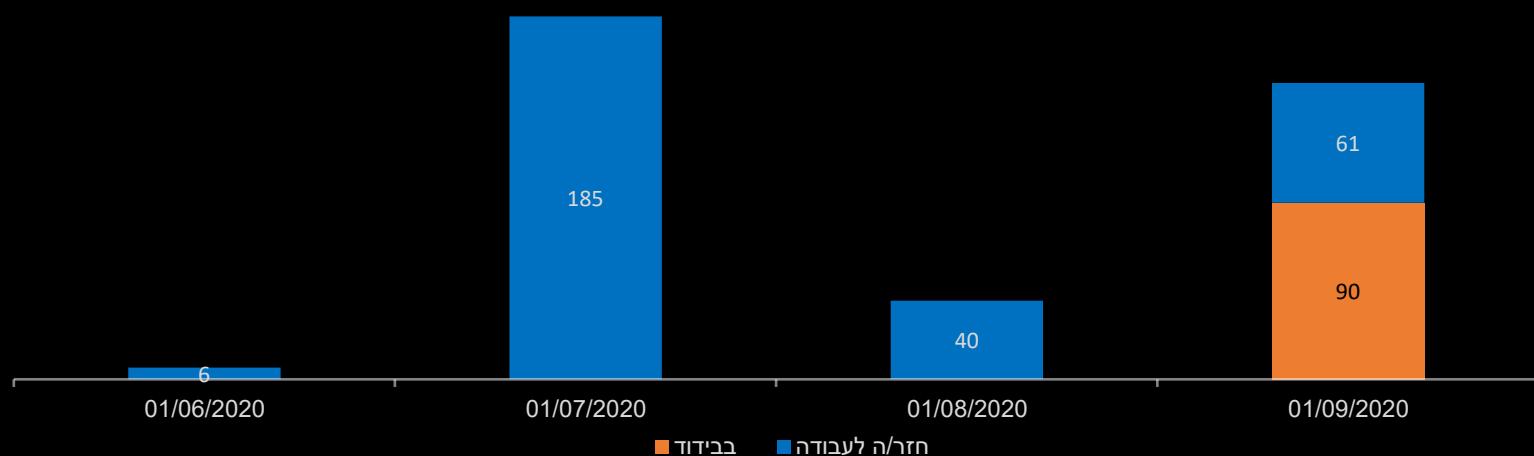
תחלואה בארגון

11 עובדים חולים מאומתים פעילים (סה"כ 47 עובדים חלו עד כה)
 נכון להיום, 90 עובדים בבידוד (382 עובדים שהו בבידוד מתחילת המשבר)

עובדים: חולים מאומתים ומחלימים (לפי אגף)



עובדים בסטטוס בידוד



מאומתים ומבודדים במוסדות חינוך - לאורך זמן

