

תמונת מצב עירונית

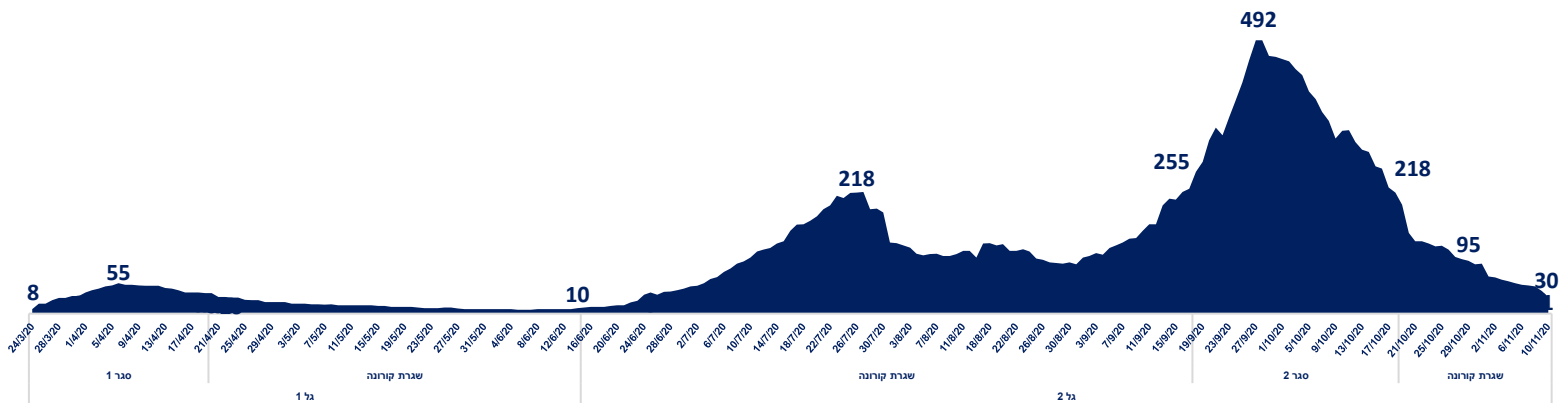
התמודדות עם נגיף הקורונה - דו"ח תא שליטה

10.11.2020

מתייחס ליממה קודמת בדיקות מעבדה 419 מתוכן בדיקות לאיתור מאומתים 411 אחוז חיוביים 1.22% מבדיקות לאיתור מאומתים	סה"כ מחלימים 1,605 החלימו מחצות +2	חולים מצטבר 1,665	חולים פעילים 30 התווספו מחצות +0	מאושפדי בית 29 מאושפדים במלונות 0 מאושפדים בבתי חולים 1
	מספר מבודדים עדכני 224 התווספו מחצות +1	מספר נפטרים עדכני 30 מספר נפטרים מחצות +0	חולים שנוספו 5 ביממה הקודמת	

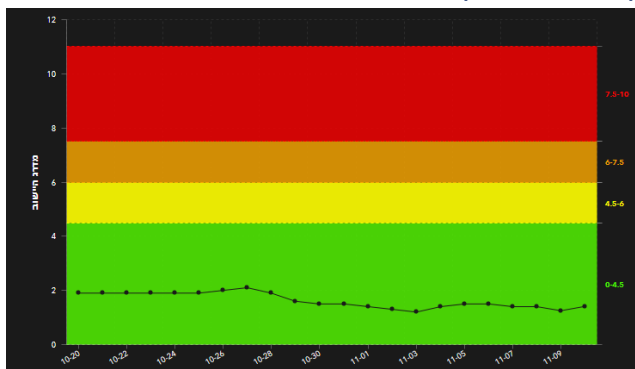
נתוני פיקוד העורף, 10.11.2020 8:00

מספר מאומתים - גל 1 וגל 2



תובנות מרכזיות

- אנו ביום ה- 257 בהתמודדות עם נגיף הקורונה, מאז אובחן החולה ה- 1 בישראל (27.2.2020)
- מתחילת המשבר: 1,665 מאומתים בעיר (228 מאומתים במוסדות חינוך)
- ישנה עלייה בשיעור בדיקות חיוביות (0.43% ל 1.22% ב 5 יממות), ירידה במספר החולים הפעילים ובקצב ההכפלה (0.82 ל 0.63)
- 30 נפטרים מתחילת המשבר
- מה- 27.9 עד היום ישנה ירידה של 94% במספר החולים הפעילים (30 חולים היום)



שיעור חיוביים בבדיקות

אחוז חיוביים ארצי מבדיקות לאיתור מאומתים	אחוז חיוביים רשותי מבדיקות לאיתור מאומתים
2.07%	1.22%
מתייחס ליממה הקודמת	מתייחס ליממה הקודמת

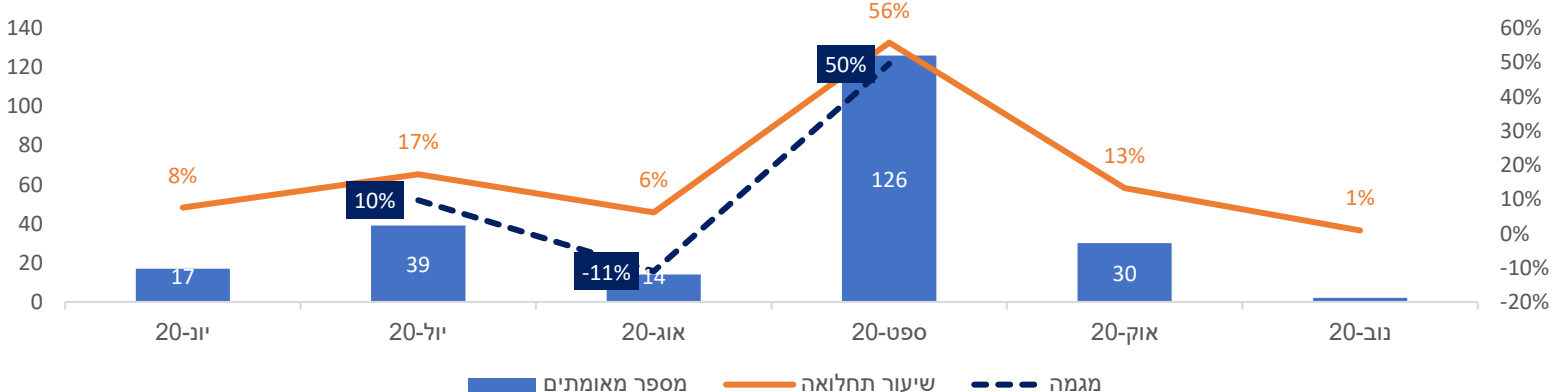
מספר החולים החדשים

ממוצע רשותי - חולים 10,000 איש (היום)	ממוצע ארצי - חולים 10,000 איש (היום)
3.1	9

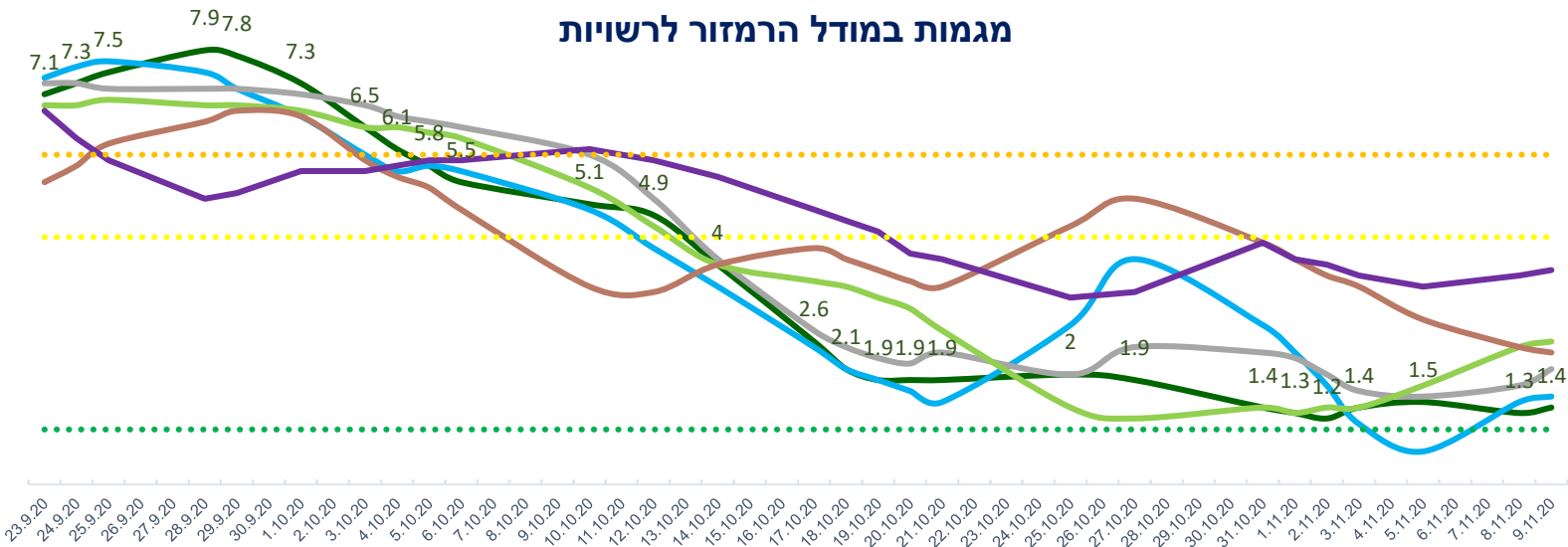
קצב הכפלה

קצב הכפלה תלת יומי ממוצע ארצי	קצב הכפלה תלת יומי ממוצע רשותי	קצב הכפלה תלת יומי ממוצע רשותי	קצב הכפלה שבועי ממוצע רשותי
0.96	3.5	1.39	0.63
נוכחי	נוכחי	נוכחי	נוכחי

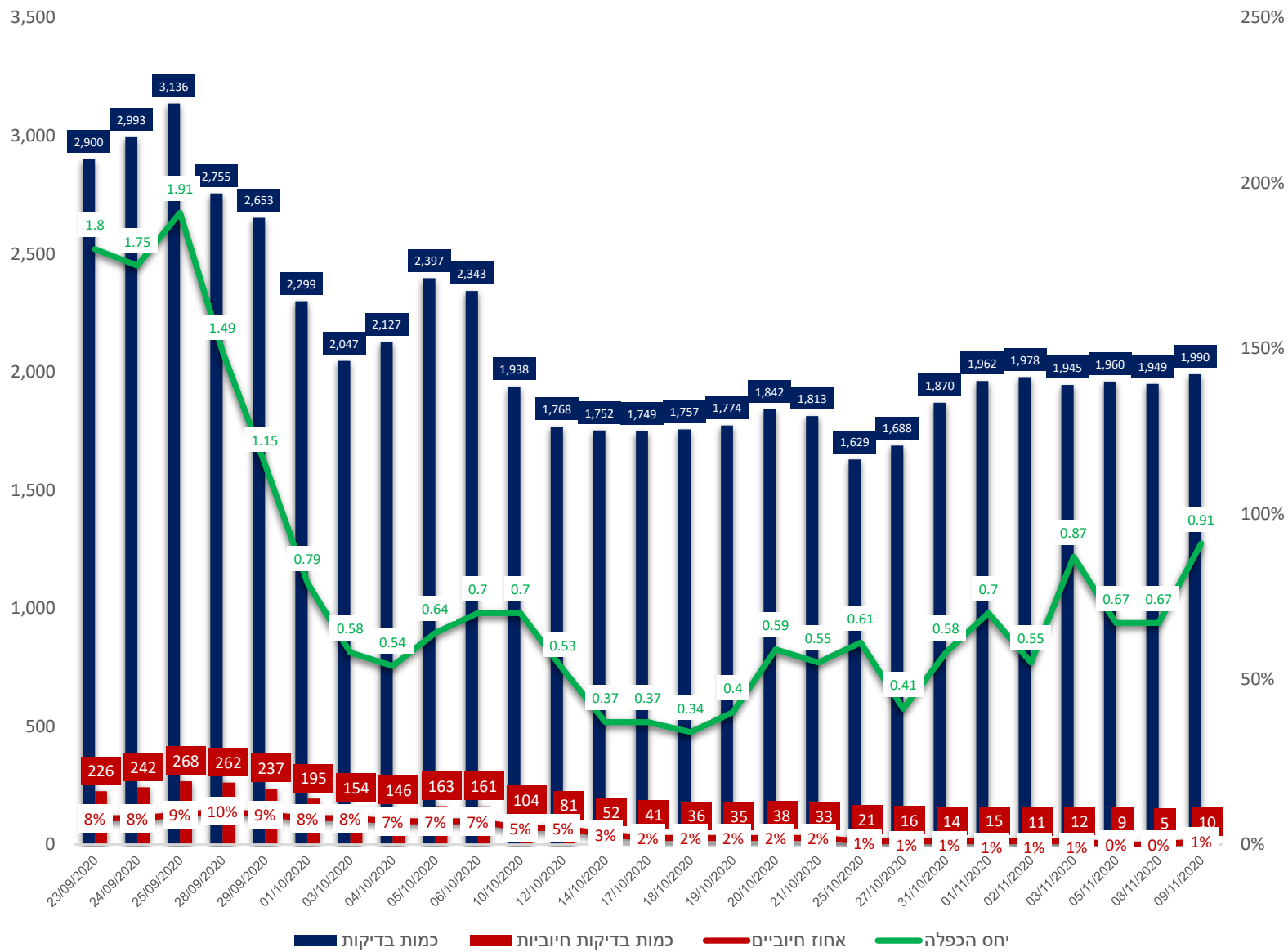
שיעור התחלואה במוסדות חינוך



מגמות במודל הרמזור לרשויות

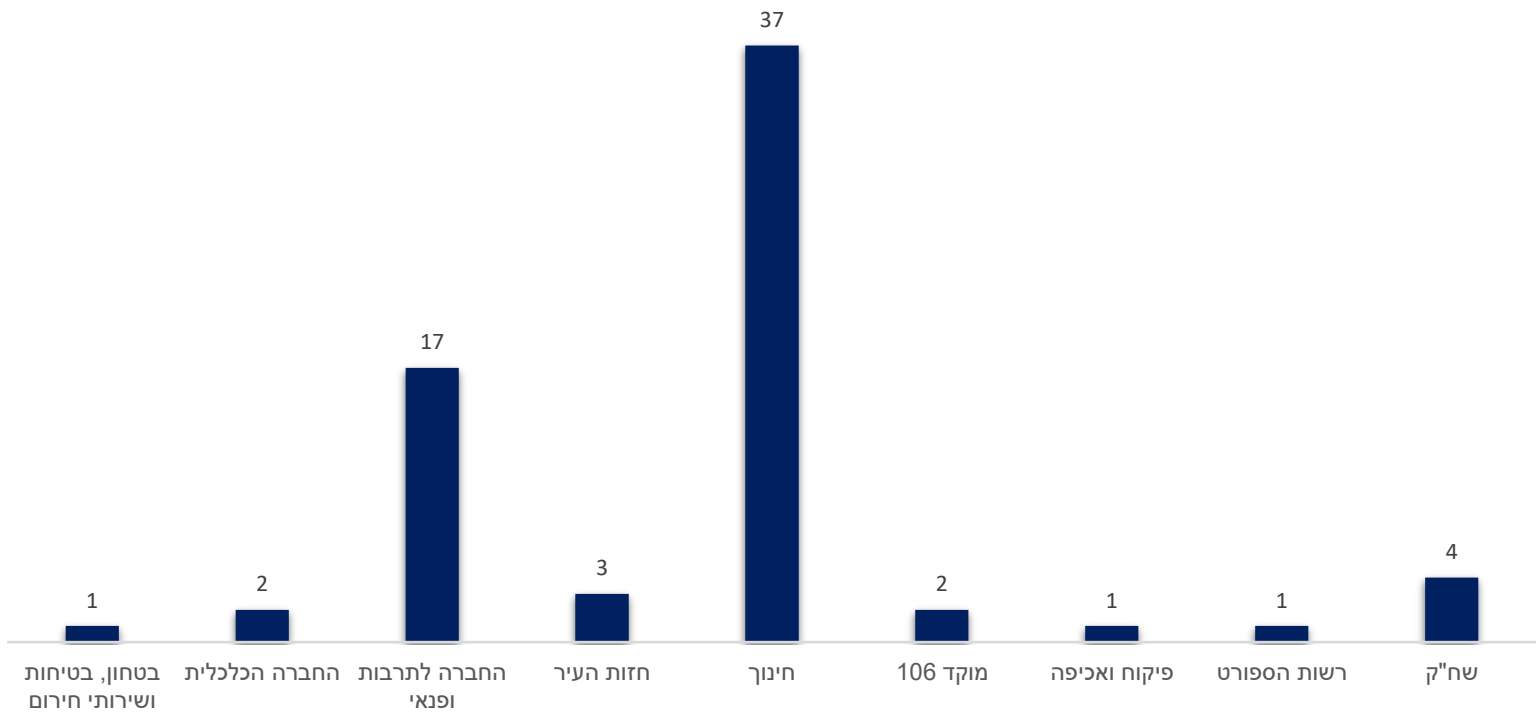


מגמות - בדיקות חיוביות מסך הבדיקות היומית



תחלואה בארגון

מספר עובדים שהחלימו אין כיום חולים בארגון



עובדים בבידוד

