

תמונת מצב עירונית

התמודדות עם נגיף הקורונה - דו"ח תא שליטה

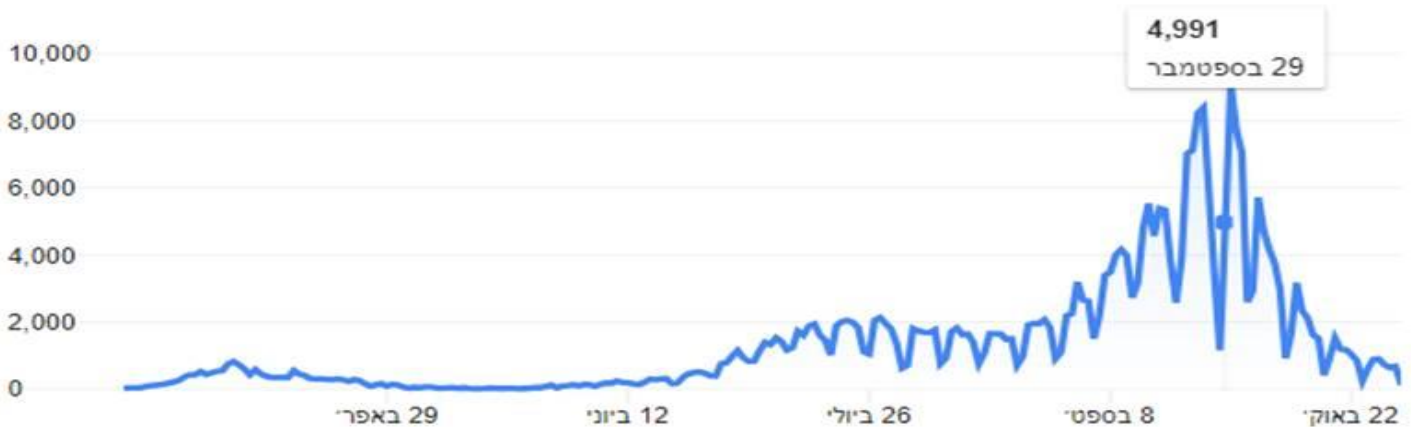
1.11.2020

<p>סה"כ מחלימים</p> <p>1,554 </p> <p>החלימו מחצות +0</p>	<p>חולים מצטבר</p> <p>1,650 </p>	<p>חולים פעילים</p> <p>67 </p> <p>התווספו מחצות +0</p>	<p>מאושפדי בית</p> <p>63 </p> <p>מאושפדים במלונות</p> <p>1 </p> <p>מאושפדים בבתי חולים</p> <p>3 </p>
<p>מספר מבודדים עדכני</p> <p>246 </p> <p>התווספו מחצות +4</p>	<p>מספר נפטרים עדכני</p> <p>29 </p> <p>מספר נפטרים מחצות +0</p>	<p>חולים שנוספו</p> <p>0 </p> <p>ביממה הקודמת</p>	

נתונים ארציים

<p>סה"כ מחלימים</p> <p>301,724 </p> <p>החלימו מחצות +483</p>	<p>חולים מצטבר</p> <p>314,550 </p>	<p>חולים פעילים</p> <p>10,277 </p> <p>התווספו מחצות +102</p>	<p>מאושפדי בית</p> <p>9,196 </p> <p>מאושפדים במלונות</p> <p>365 </p> <p>מאושפדים בבתי חולים</p> <p>716 </p>
<p>מספר מבודדים עדכני</p> <p>58,987 </p> <p>התווספו מחצות +1,253</p>	<p>מספר נפטרים עדכני</p> <p>2,549 </p> <p>מספר נפטרים מחצות +11</p>	<p>חולים שנוספו</p> <p>218 </p> <p>ביממה הקודמת</p>	

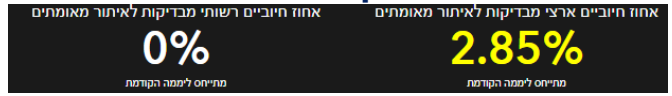
מספר מאומתים בכפר סבא - גל 1 וגל 2



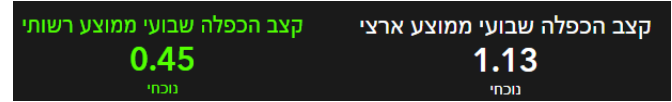
תובנות מרכזיות

- מתחילת המשבר: 1,650 מאומתים בעיר (226 מאומתים במוסדות חינוך-14%, מבתי אבות בעיר-7%)
- בסופ"ש האחרון, בוצעו בדיקות ל-87 אנשי צוות צהרון, 114 בדיקות לצוותי החינוך. היום מתקיימות המשך בדיקות לצוותי החינוך
- 29 נפטרים מתחילת המשבר
- תחלואה בבתי האבות: 74 דיירים ו-10 אנשי צוות מאומתים, 9 נפטרים
- מה-27.9 (+30 יום) עד היום ישנה ירידה של 86% במספר החולים הפעילים (67 חולים היום)
- כלל בתי הספר נפתחו הבוקר לפי מודל הפעלה בכיתות א' עד ד' של חמישה ימים בשבוע, חמש שעות כל יום

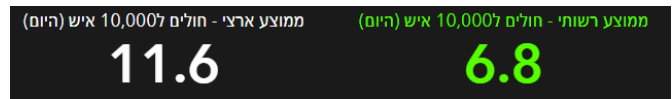
שיעור חיוביים בבדיקות



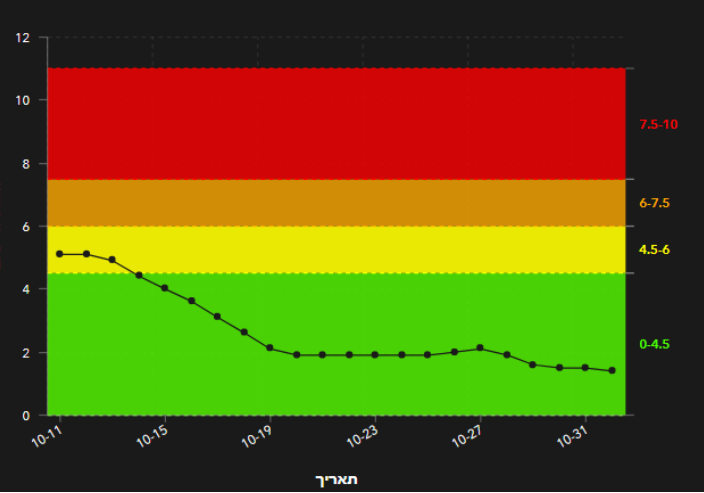
קצב גידול האוכלוסייה



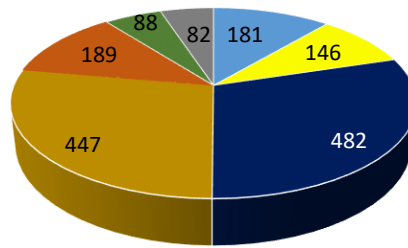
מספר החולים החדשים



גרף מגמת מדרג הרמזור

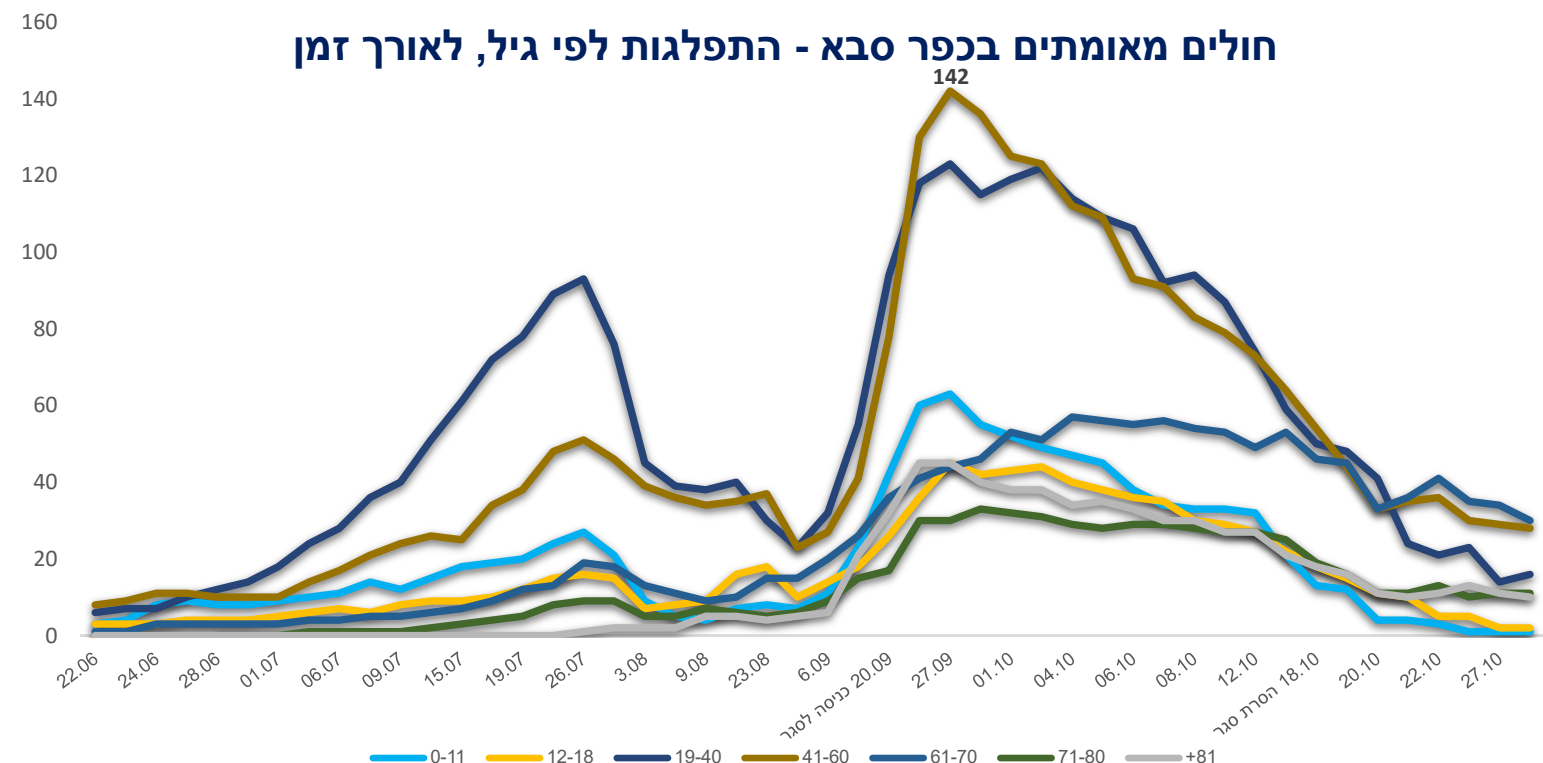


התפלגות גילאים מצטבר



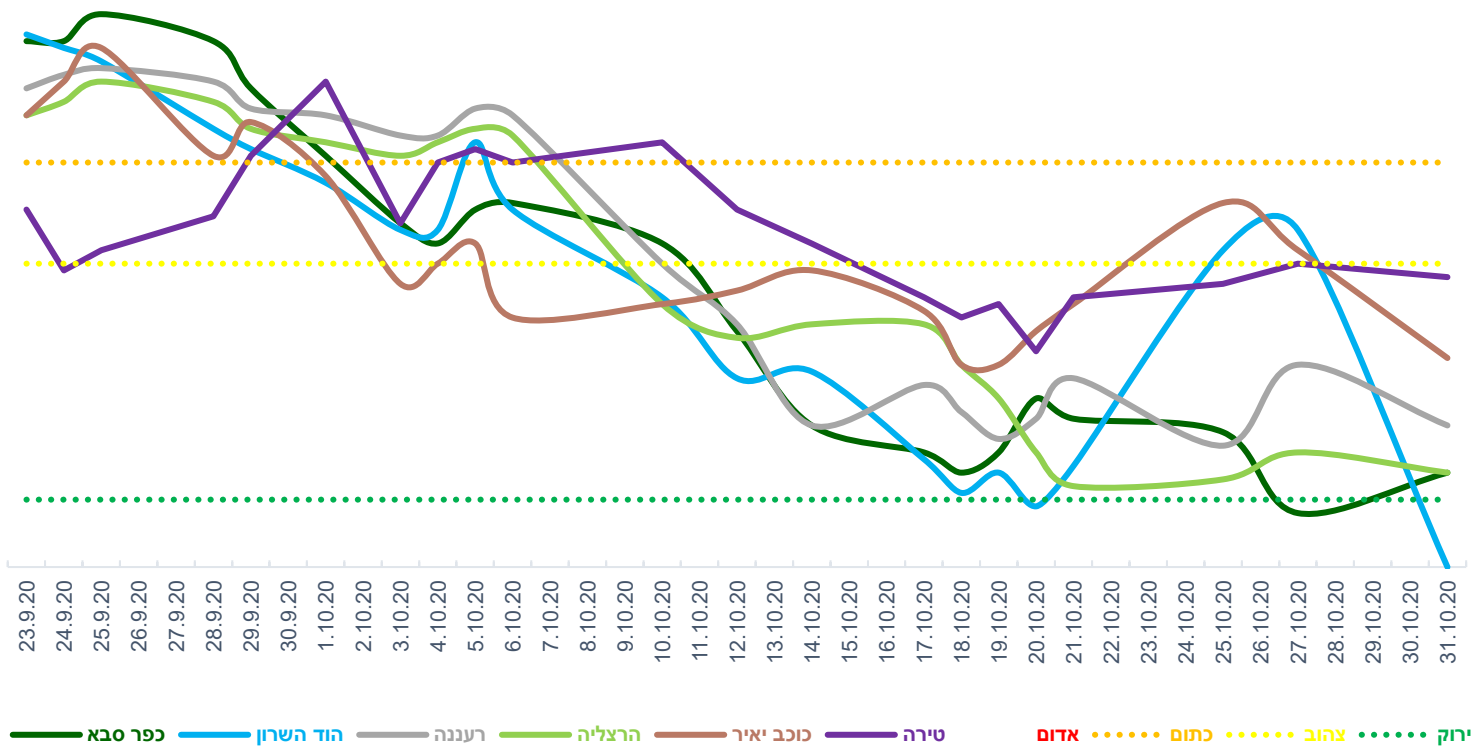
0-11 12-18 19-40 41-60 61-70 71-80 81+

חולים מאומתים בכפר סבא - התפלגות לפי גיל, לאורך זמן

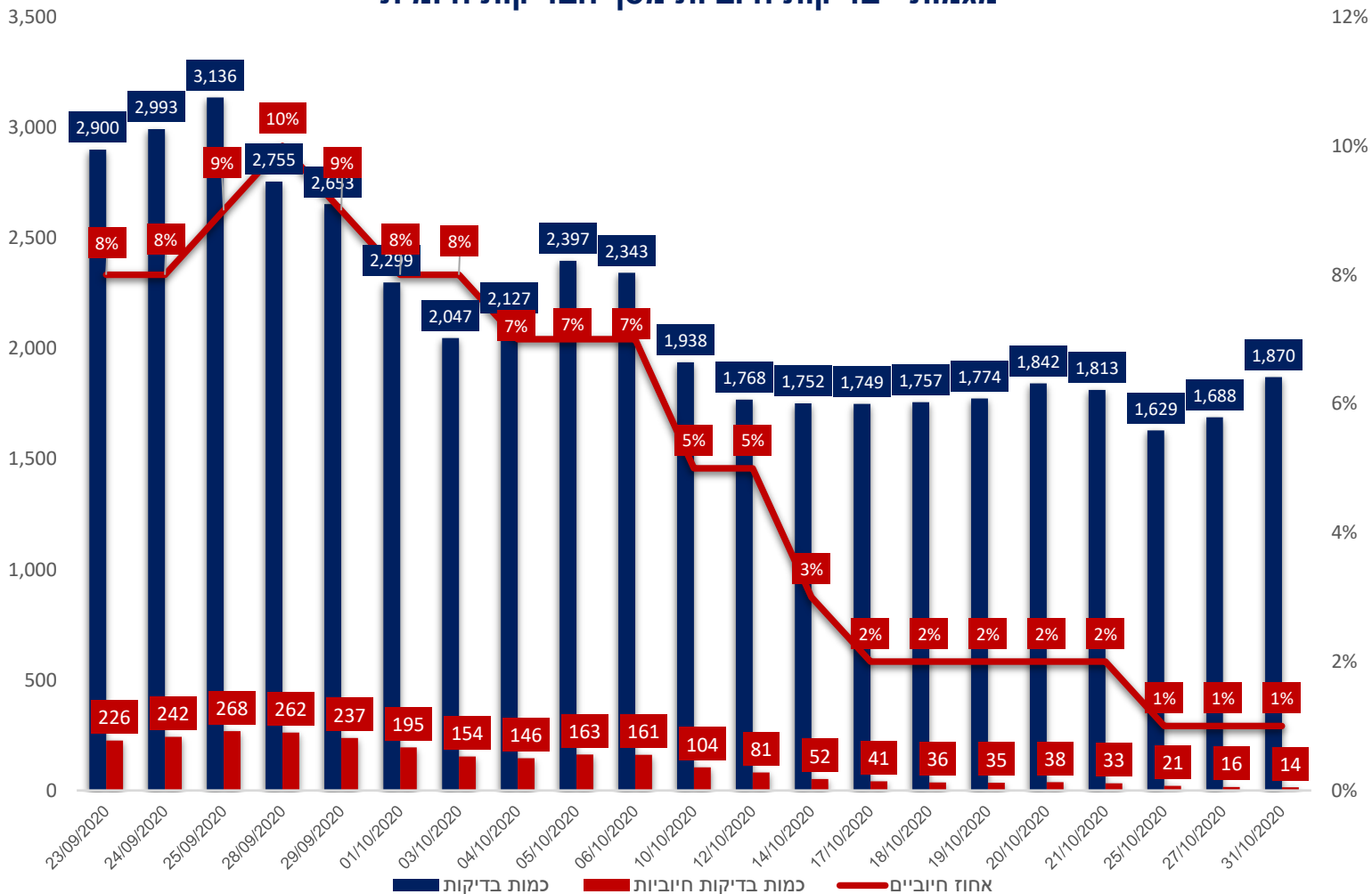


נפטרים בכפר סבא

מגמות במודל הרמזור לרשויות



מגמות - בדיקות חיוביות מסך הבדיקות היומית



תחלואה בשכונות - עשרת השכונות עם מספר החולים הגדול ביותר



תחלואה ברחובות - עשרת הרחובות עם מספר החולים הגדול ביותר



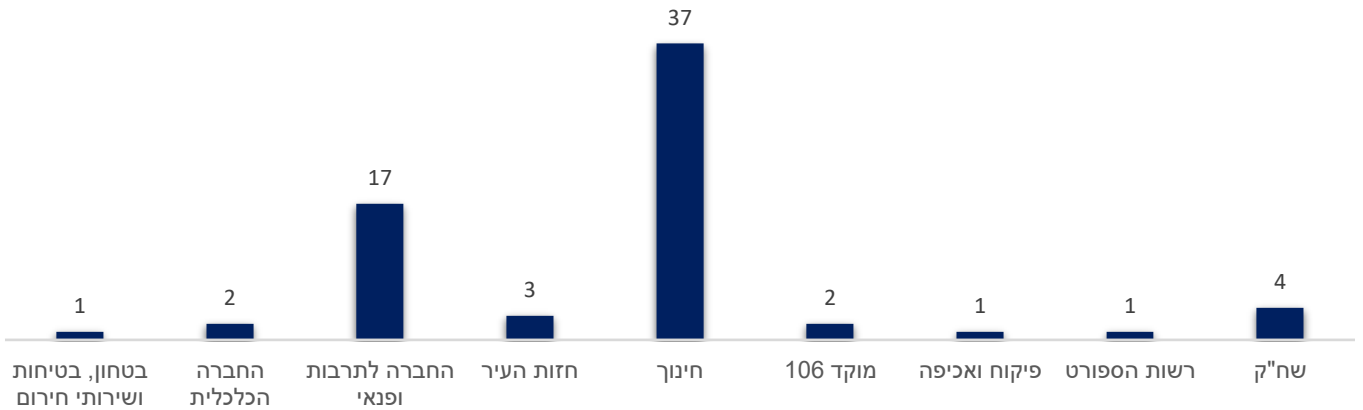
תחלואה בבתי אבות ודיורים מוגנים בעיר

- תחלואה בבתי האבות- 74 דיירים חולים פעילים ו- 10 אנשי צוות חולים פעילים – כולם בבית אבות 1
- 9 נפטרים במצטבר

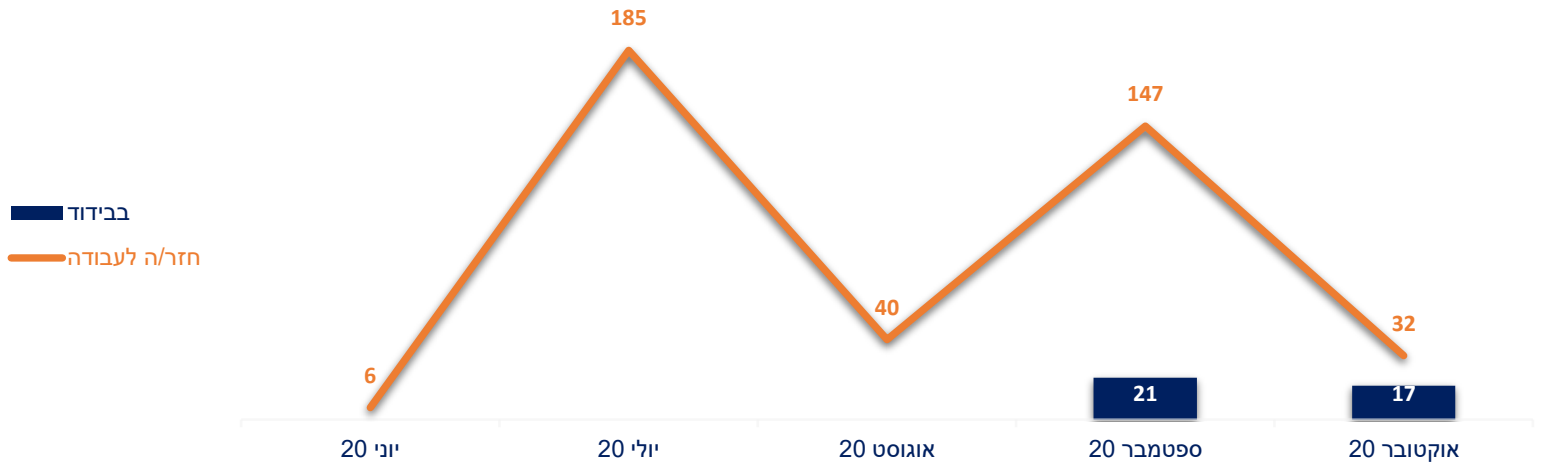
תחלואה בארגון

- נכון להיום אין עובדים חולים פעילים, סה"כ 68 מחלימים בארגון
- 38 עובדים בבידוד נכון להיום (סה"כ 448 עובדים שהו בבידוד מתחילת המשבר)

עובדים חולים פעילים ומחלימים



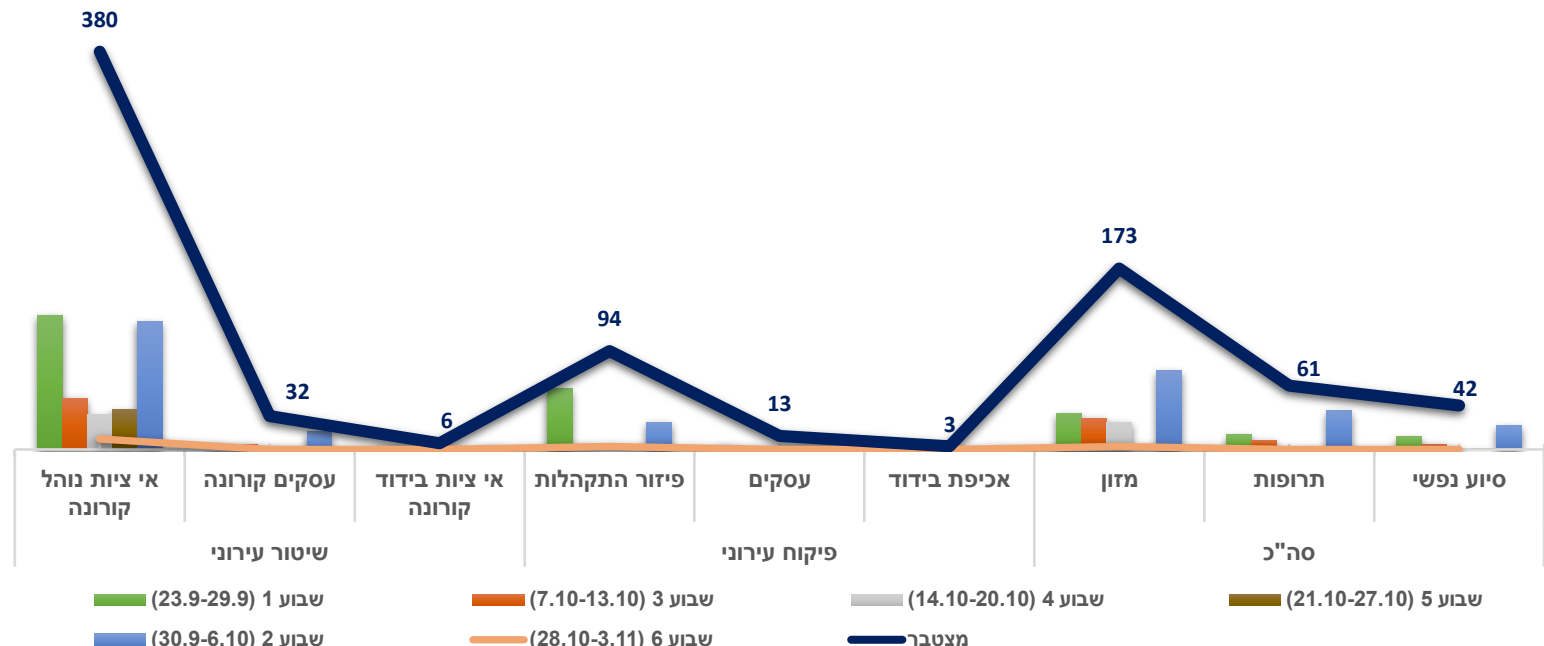
עובדים בבידוד



פניות למוקד השירות

- עיקר הפניות של תושבים בנושאי הקורונה והסגר, בנושא אי ציות לנהלי קורונה והתקהלויות
- מתחילת הסגר 173 פניות בנושאי מזון במצטבר, 61 פניות לסיוע בשינוע תרופות ו- 42 לסיוע נפשי

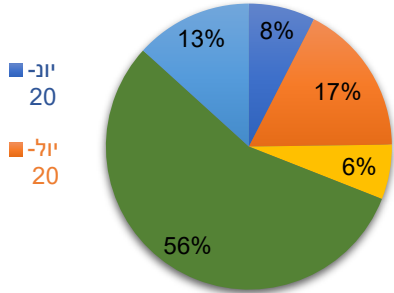
פניות תושבים למוקד העירוני בנושא סגר קורונה - מגמות



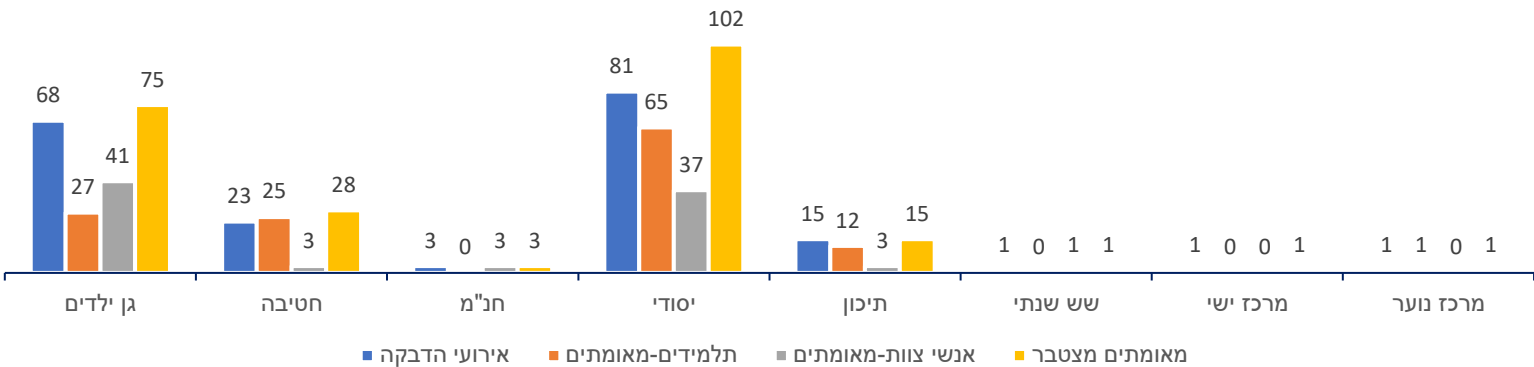
תחלואה במוסדות חינוך בעיר

- אירוע ההדבקה הראשון במוסד חינוכי התרחש ב-14.6, 56% ממקרי התחלואה במוסדות החינוך, התרחשו בחודש ספטמבר
- סה"כ 226 מאומתים במוסדות החינוך עד היום
- מאז ה-18.10, פתיחת מוסדות החינוך 0-6, דווח על 4 מקרי הדבקה של תלמידי מוס"ח
- 3 מהם במוסדות חינוך שאינם פעילים ו-1 תלמיד מגן ילדים שביצע בדיקה שניה, בה הוגדר כשילי (בטווח הזמן בין הבדיקות, הגן שהה בבידוד)

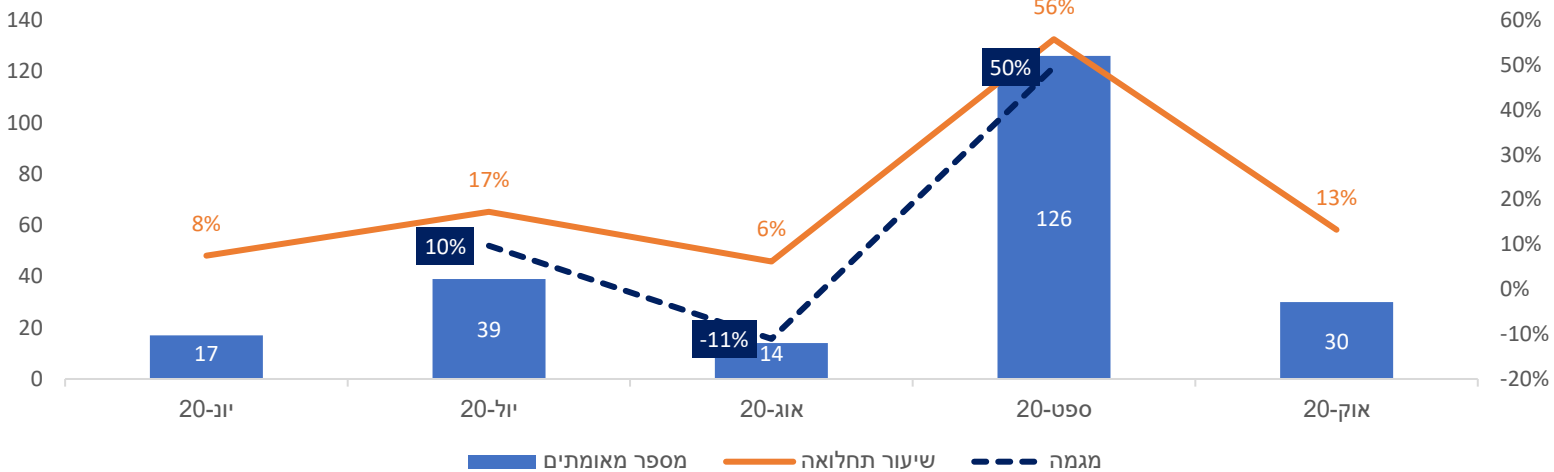
שיעור התחלואה במוסדות חינוך



אירועי הדבקה לפי סוגי המוסדות - מגמות



שיעור התחלואה במוסדות חינוך



אנשי צוות ותלמידים מאומתים ובבידוד, לפי חודש

