

תמונת מצב עירונית

התמודדות עם נגיף הקורונה- דו"ח תא שליטה

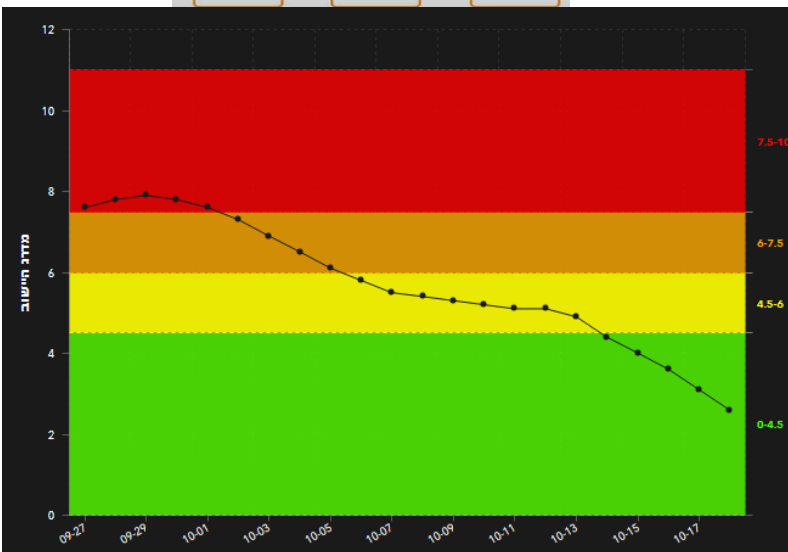
18.10.2020

בדיקות מעבדה 200 ביממה הקודמת	סה"כ מחלימים 1,340 החלימו מחצית +11	חולים מצטבר 1,581 החוספו מחצית +1	חולים פעילים 215 החוספו מחצית +1	מאושפזי בית 207 מאושפזים במלונות 2 מאושפזים בבתי חולים 6
אחוז מאומתים 0.5% מבדיקות מעבדה מתייחס ליממה הקודמת	מספר מבוודים עדכני 461 החוספו מחצית +12	מספר נפטרים עדכני 26 מספר נפטרים מחצית +0	חולים שנוספו 1 ביממה הקודמת	

נתוני פיקוד העורף, 18.10 16:00

תובנות מרכזיות

- היום נפתחו 100% מגני הילדים בעיר, סה"כ 186 גנים
- מה 14.10.2020 הוגדרה כפר סבא עיר ירוקה לפי מודל הרמזור, זאת לאחר 18 יום, מאז הוגדרה העיר אדומה
- אדומה- 26.9 - 1.10 - 6 ימים ■ כתומה- 16.9 - 25.9 - 7 ימים ■ צהובה- 3.9 - 15.9 עיר צהובה- 12 ימים
- מה- 27.9 עד היום, ישנה ירידה של 56% במספר החולים הפעילים (215 חולים היום), במהלך הסופ"ש ירידה ב- 50 חולים
- מתחילת המשבר; 26 נפטרים, 1,581 מאומתים בעיר סה"כ, מתוכם 223 מאומתים במוסדות חינוך (14%), 92 מבתי אבות בעיר (5%)
- סה"כ תחלואה בבתי האבות- 81 דיירים ו- 26 אנשי צוות מאומתים ו- 18 מחלימים
- עובדים חולים מאומתים פעילים כיום ו- 55 מחלימים



שיעור חיוביים בבדיקות

אחוז מאומתים ארצי מבדיקות מעבדה	אחוז מאומתים רשותי מבדיקות מעבדה
2.65% מתייחס ליממה הקודמת	0.5% מתייחס ליממה הקודמת

קצב גידול האוכלוסייה


קצב הכפלה שבועי ממוצע ארצי	קצב הכפלה שבועי ממוצע רשותי
1.21 נוכחי	1.18 נוכחי

מספר החולים החדשים

ממוצע רשותי - חולים ל-10,000 איש (היום)	ממוצע ארצי - חולים ל-10,000 איש (היום)
21.9	36.6

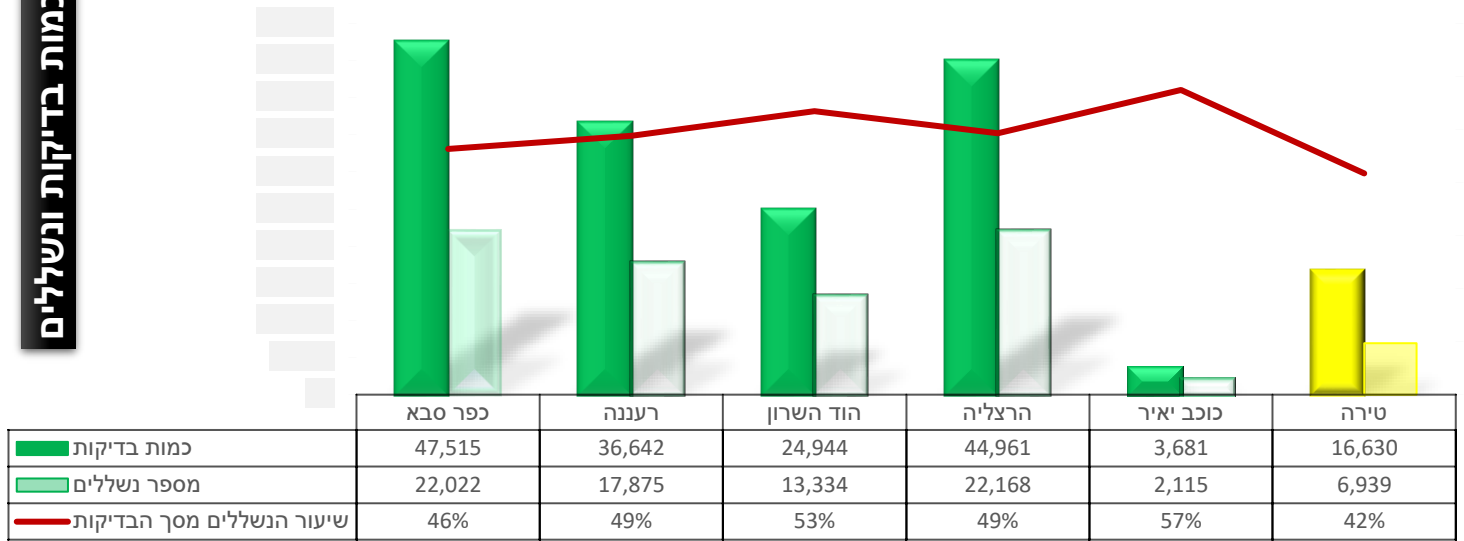
מעודכן ליום: 18/10/20

מספר מאומתים

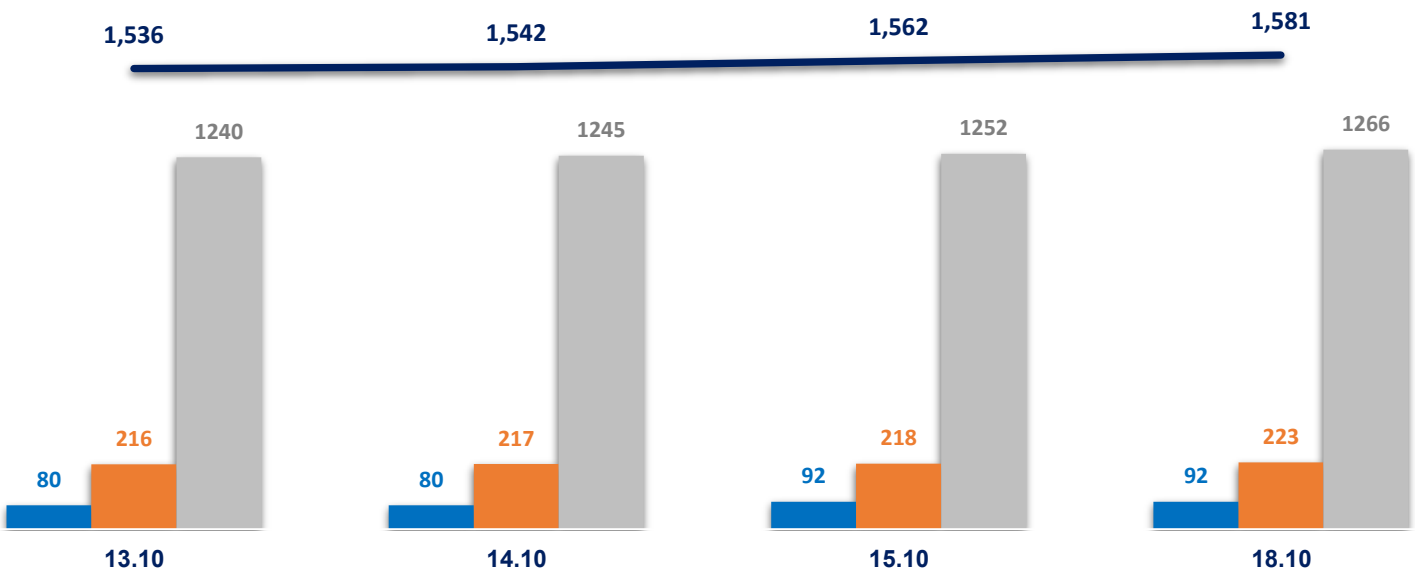


מעודכן ליום: 18/10/20

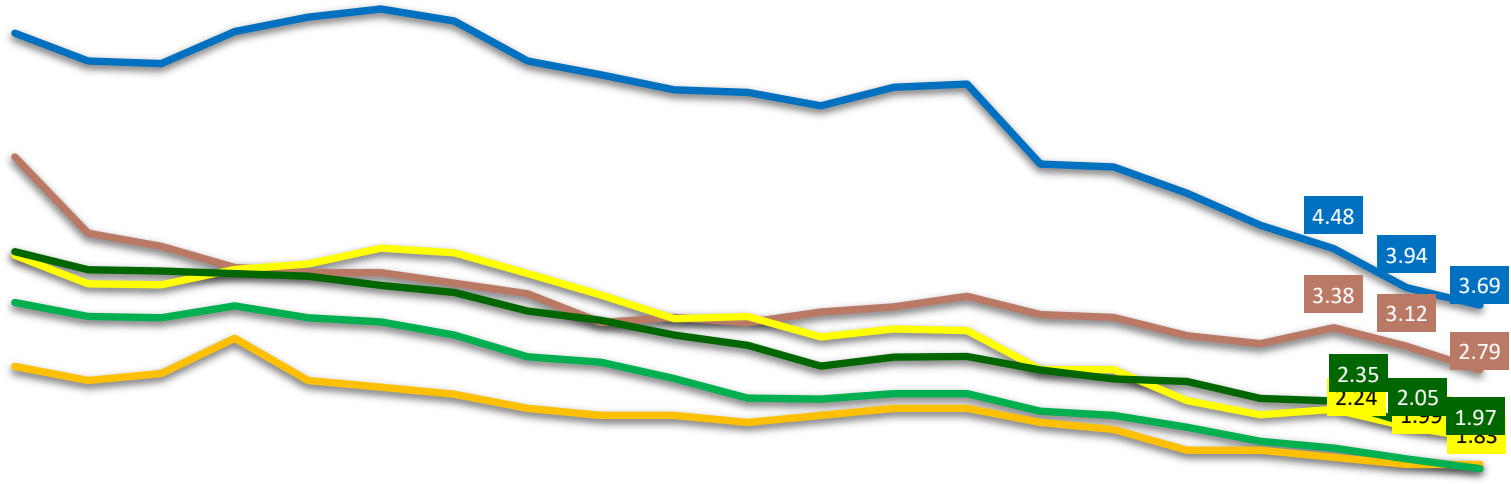
כמות בדיקות ונשללים



התפלגות המאומתים בעיר - מגמות



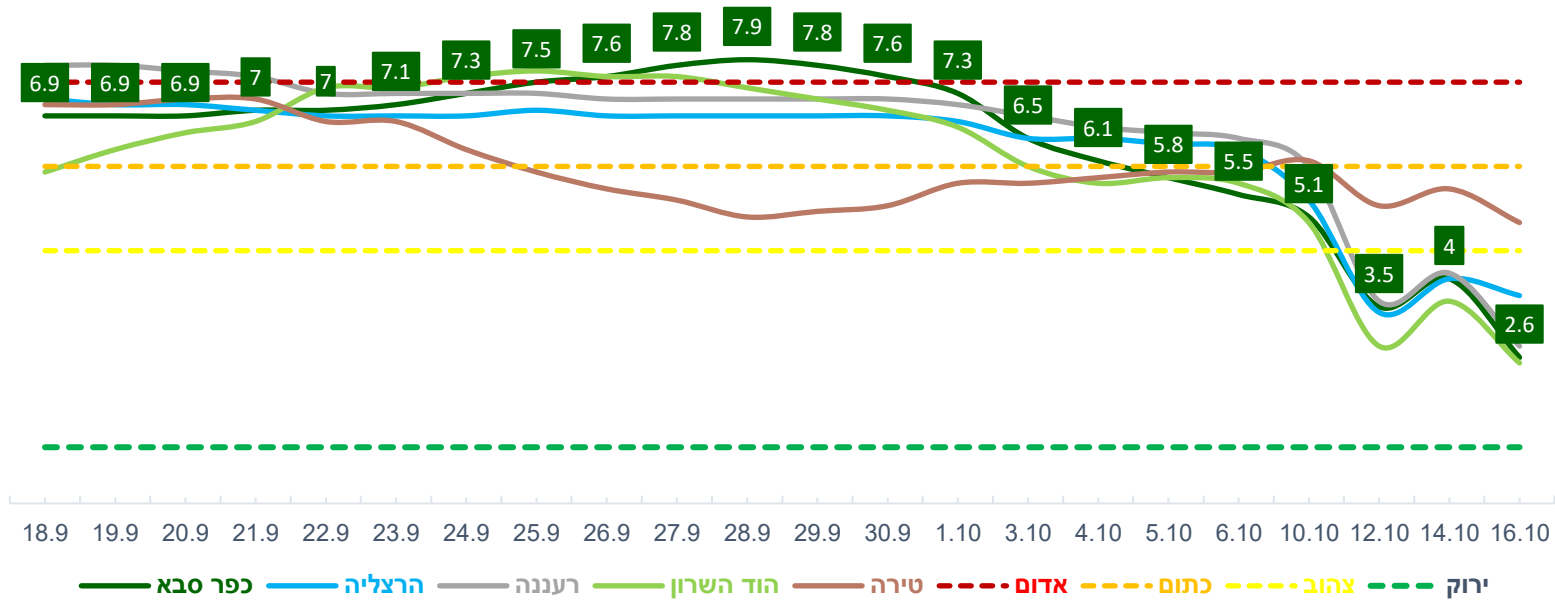
מספר חולים ל 1,000 תושבים: כ"ס, ערים שכנות ותמונה ארצית



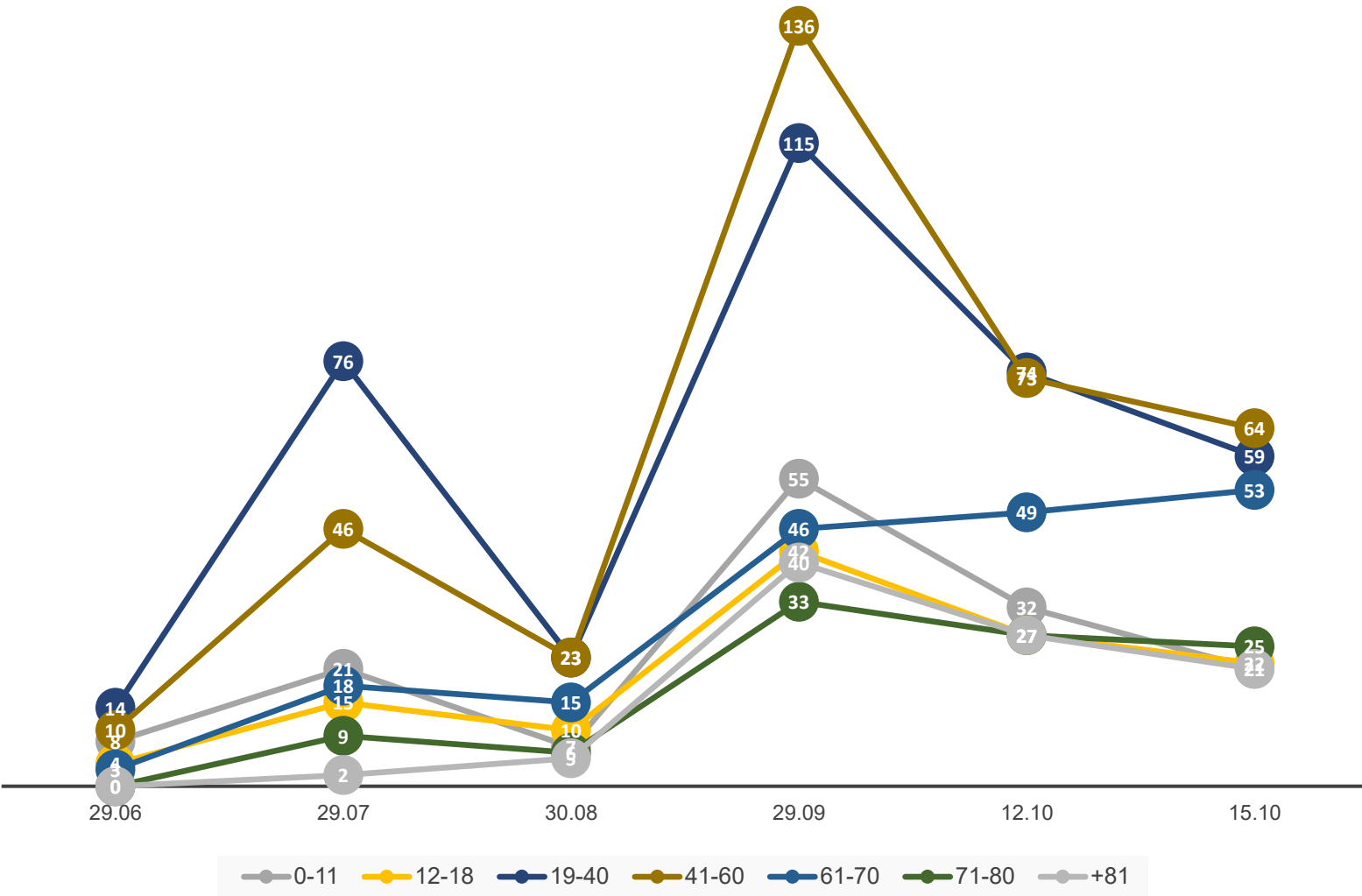
28/09 29/09 30/09 01/10 02/10 03/10 04/10 05/10 06/10 07/10 08/10 09/10 10/10 11/10 12/10 13/10 14/10 15/10 16/10 17/10 18/10
 יום ב יום ג יום ד יום ה יום ו שבת יום א יום ב יום ג יום ד יום ה יום ו יום א יום ב יום ג יום ד יום ה יום ו יום א

אשדוד כפר סבא רעננה כוכב יאיר תל אביב

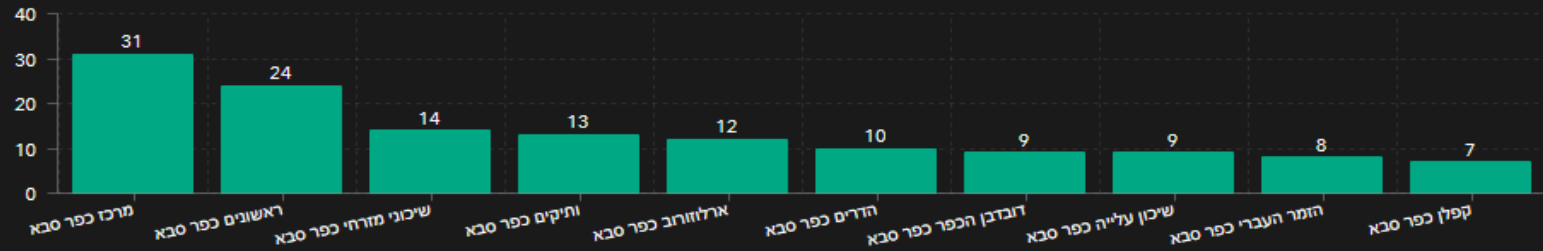
מגמות במודל הרמזור לרשויות



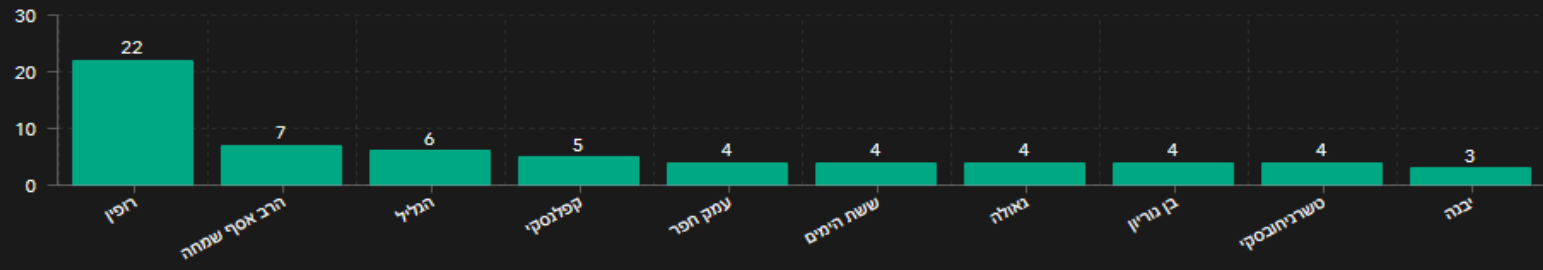
חולים מאומתים בכפר סבא - התפלגות לפי גיל, לאורך זמן



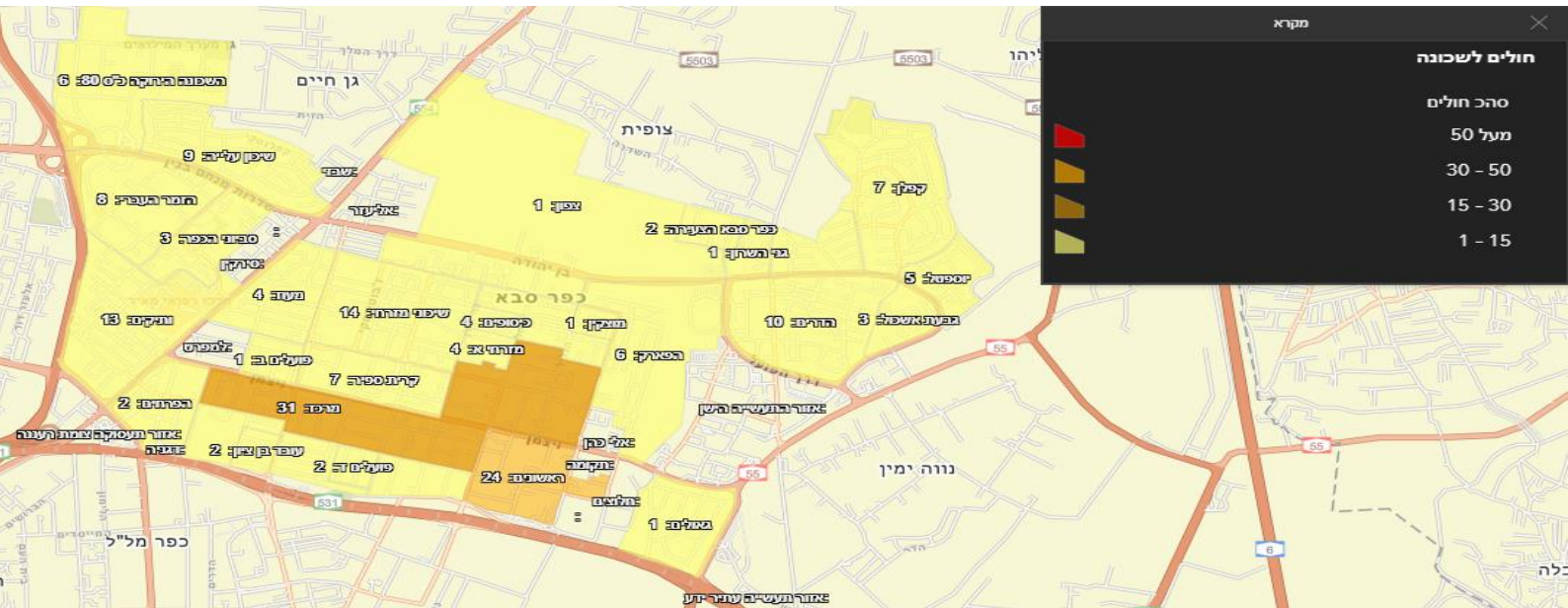
תחלואה בשכונות - עשרת השכונות עם מספר החולים הגדול ביותר



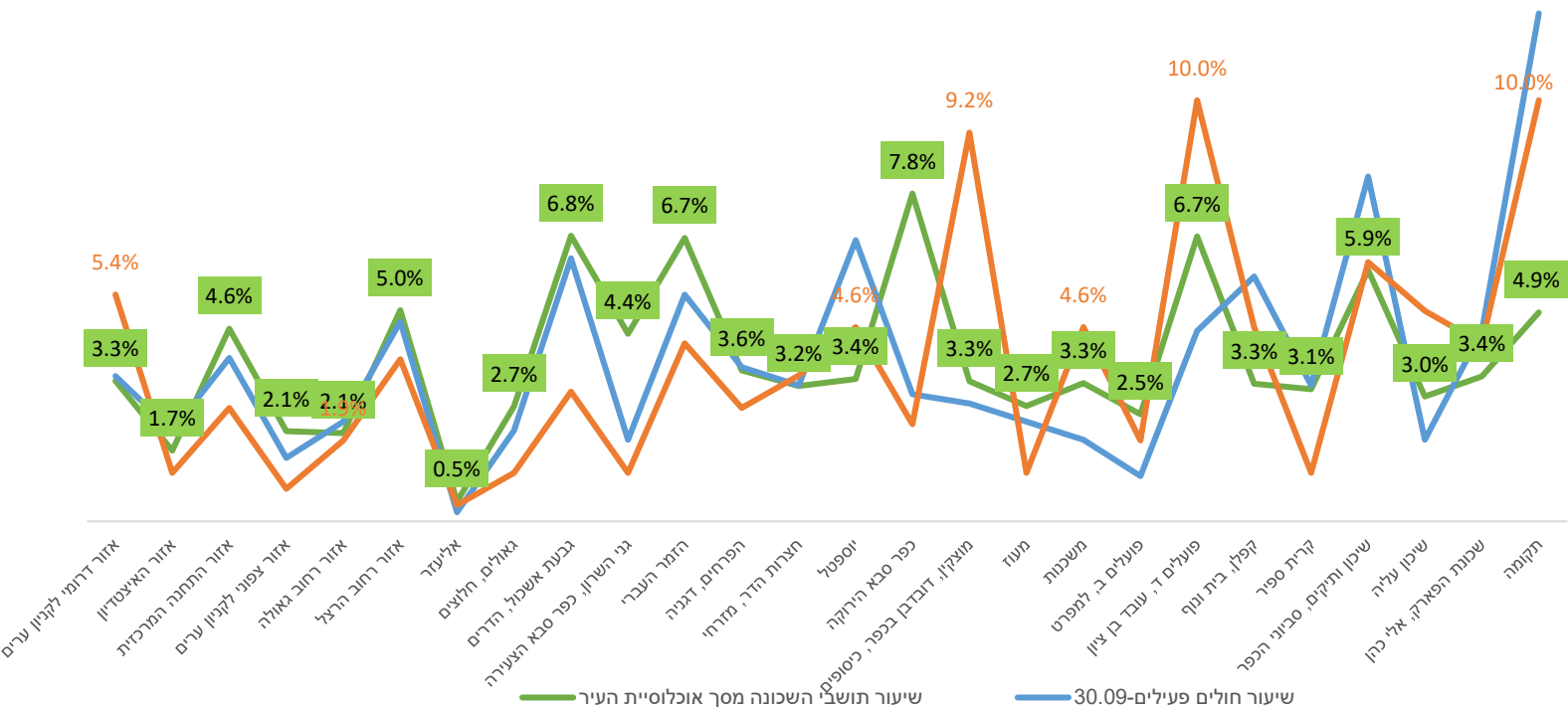
תחלואה ברחובות - עשרת הרחובות עם מספר החולים הגדול ביותר



נתוני פיקוד העורף, 18.10 16:00



שיעור החולים הפעילים לפי שכונה



תחלואה בבתי אבות ודיורים מוגנים בעיר

- 9 נפטרים בבתי האבות
- סה"כ תחלואה בבתי האבות- 67 דיירים ו- 25 אנשי צוות מאומתים ו- 18 מחלימים

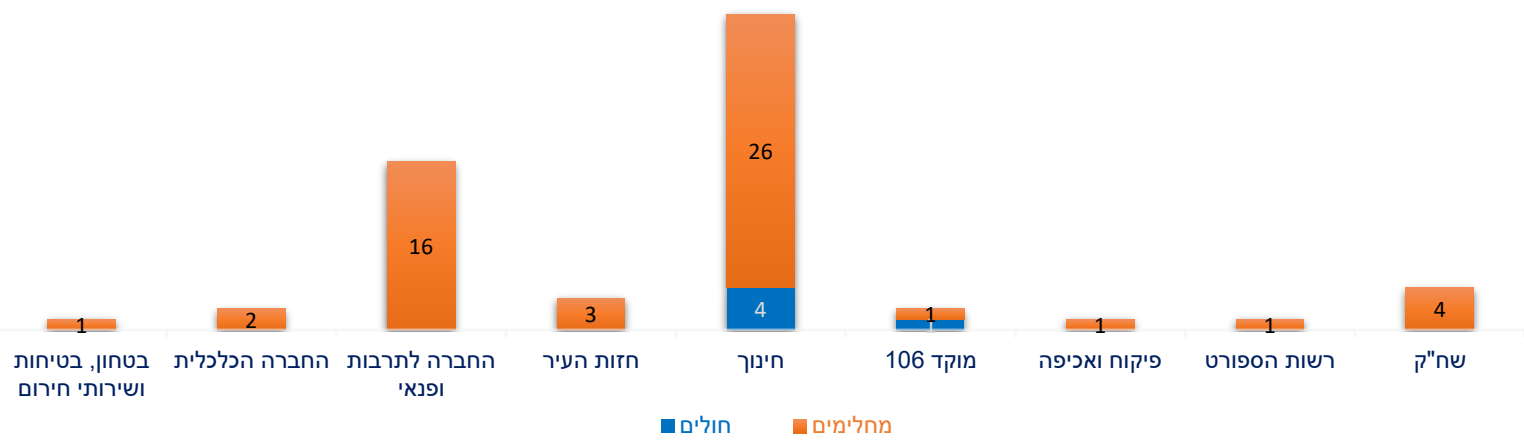
תחלואה בארגון

- 5 עובדים חולים מאומתים פעילים כיום ו- 55 מחלימים

עובדים בבידוד



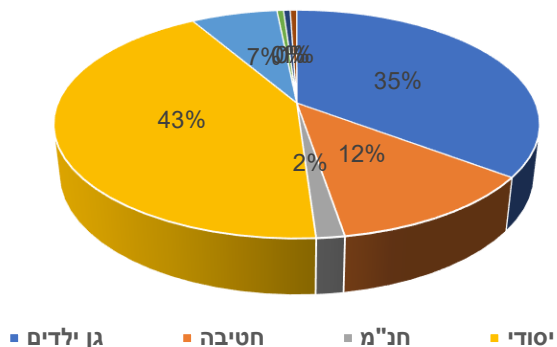
עובדים: חולים מאומתים ומחלימים (לפי אגף)



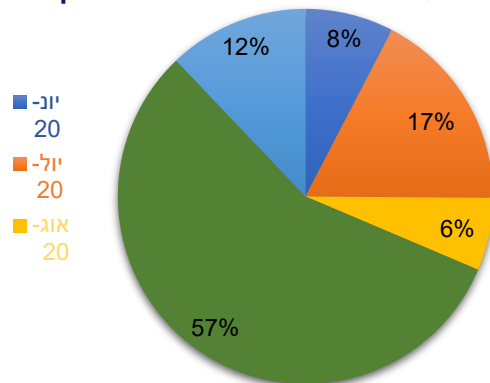
תחלואה במוסדות חינוך בעיר

- אירוע ההדבקה הראשון במוסד חינוכי התרחש ב-14.6, 57% ממקרי התחלואה במוסדות החינוך, התרחשו בחודש ספטמבר
- סה"כ 223 מאומתים במוסדות החינוך עד היום.

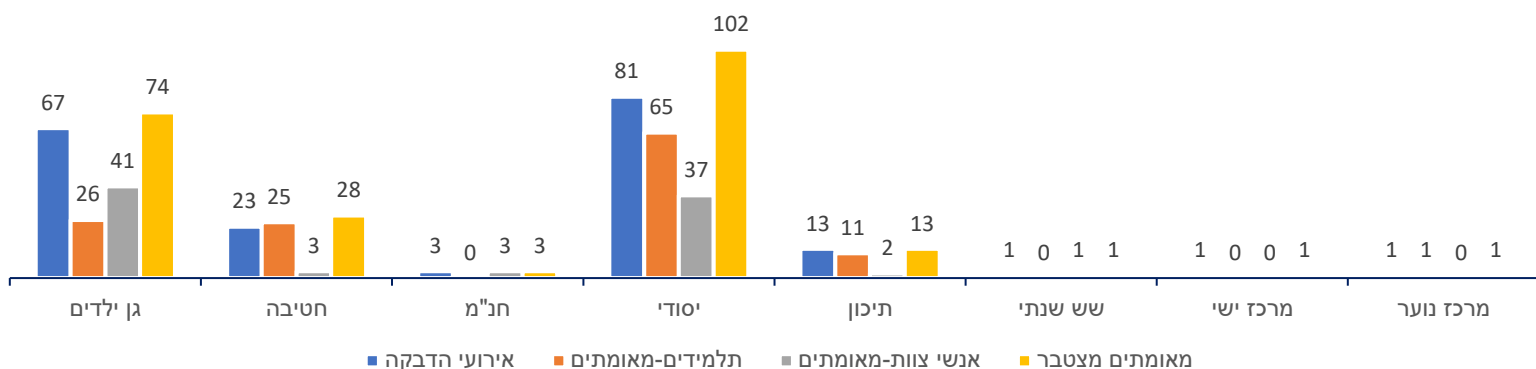
אירועי הדבקה



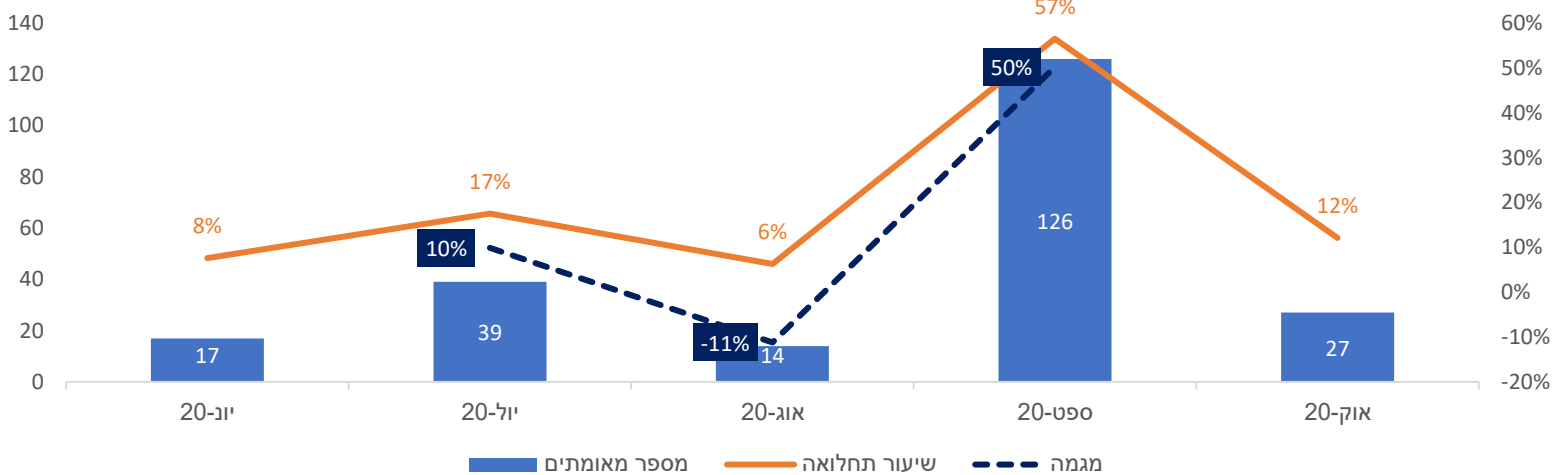
שיעור התחלואה במוסדות חינוך



אירועי הדבקה לפי סוגי המוסדות - מגמות



שיעור התחלואה במוסדות חינוך



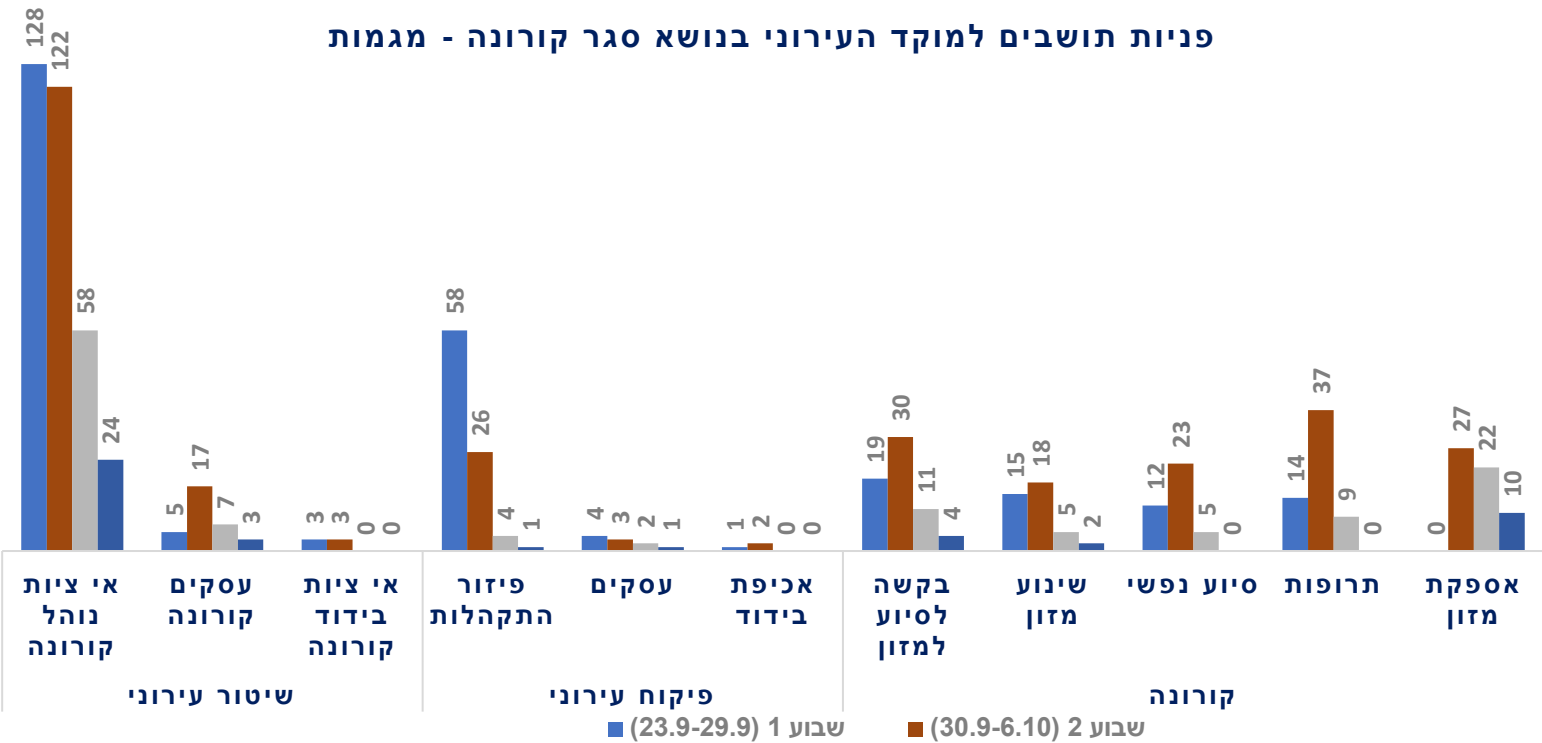
אנשי צוות ותלמידים מאומתים ובבידוד, לפי חודש



פניות למוקד השירות

- עיקר הפניות של תושבים בנושאי הקורונה והסגר, בנושא אי ציות לנהלי קורונה והתקהלויות.
- מהשבוע הראשון ועד היום, 163 בקשות לסיוע בקבלת מזון, 60 פניות לתרופות ו 40 לבקשה לסיוע נפשי

פניות תושבים למוקד העירוני בנושא סגר קורונה - מגמות



אכיפה עירונית בנושא הקורונה

- מה 24.9 ניתנו 229 דו"חות בגין אי עטית מסיכות, 276 דו"חות על הפעלת עסק בניגוד לתו הסגול ו- 58 דו"חות הפרת הסגר.

אכיפת קורונה - מגמות

