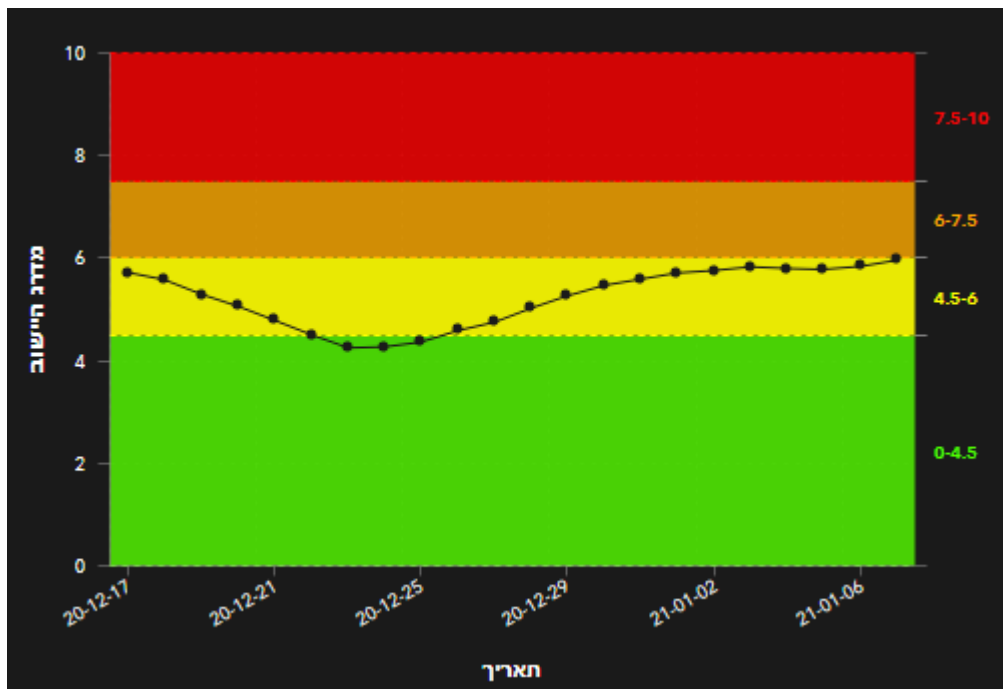


## תמונת מצב עירונית

### התמודדות עם נגיף הקורונה- דוח נתונים עירוניים 7.1.21

<b>מתייחס ליממה קודמת</b> <b>בדיקות מעבדה</b> <b>1,303</b> מתוכן בדיקות לאיתור מאומתים <b>1,288</b> אחוז חיוביים <b>4.27%</b> מבדיקות לאיתור מאומתים	<b>סה"כ מחלימים</b> <b>2,042</b> החליפו מחמת +10	<b>חולים מצטבר</b> <b>2,424</b>	<b>חולים פעילים</b> <b>346</b> התווספו מחמת +14	<b>מאושפזי בית</b> <b>335</b> <b>מאושפזים במלונות</b> <b>0</b> <b>מאושפזים בבתי חולים</b> <b>11</b>
	<b>מספר מבודדים עדכני</b> <b>1,817</b> התווספו מחמת +34	<b>מספר נפטרים עדכני</b> <b>36</b> מספר נפטרים מחמת +0	<b>חולים שנוספו</b> <b>55</b> ביממה הקודמת	



קצב הכפלה שבועי ממוצע רשותי

**1.58**

נוכחי

קצב הכפלה שבועי ממוצע ארצי

**1.9**

נוכחי

תחלואה בשכונות - עשרת השכונות עם מספר החולים הגדול ביותר



## שלום לכולם,

מצ"ב תמונה מצב עירונית, בהתמודדות עם נגיף הקורונה 7.1.21

■ כפר סבא עיר צהובה (5.96)

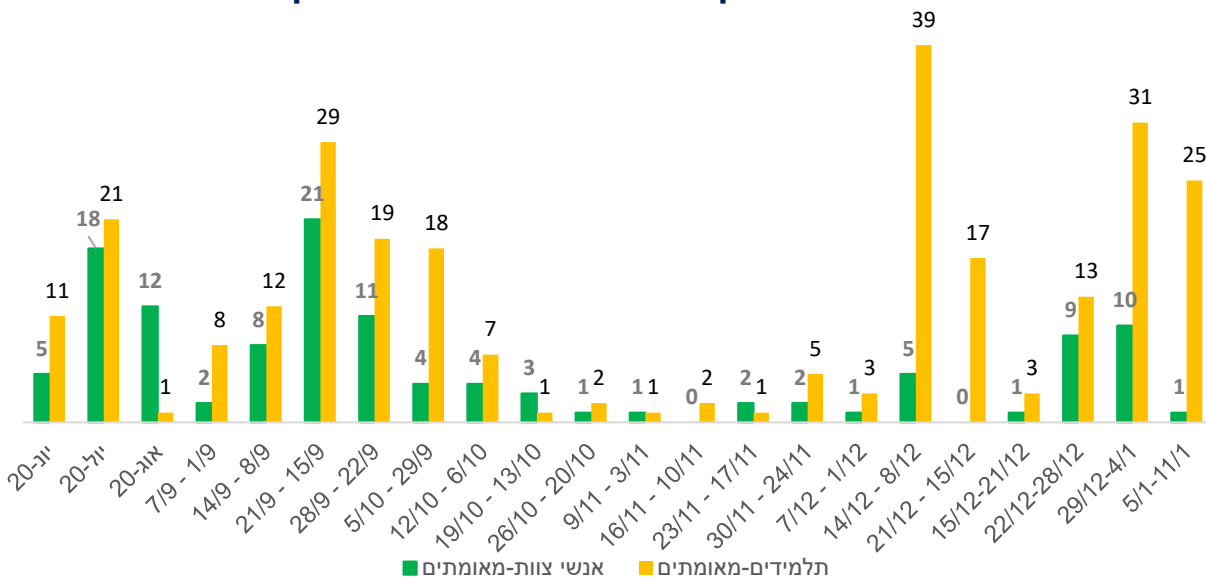
■ 346 חולים פעילים (ביממה האחרונה התווספו 14 חולים פעילים)

■ ביממה האחרונה התקבלו 7 דיווחים על מאומתים במוסדות

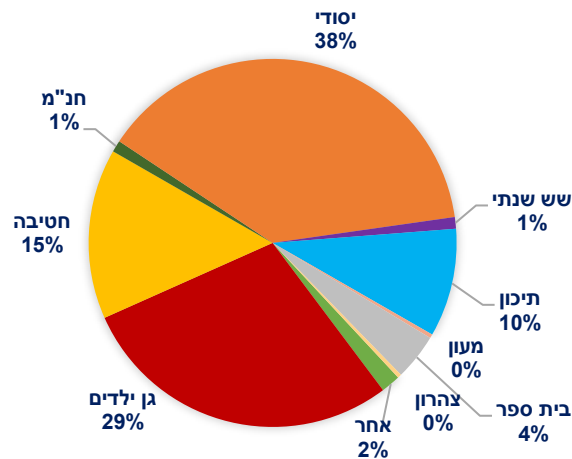
(זית, לאה גולדברג, קימל, גולדה, שזר, ברק ורחל המשוררת).

## נתוני מוסח:

### אירועי הדבקה ומאומתים במוסדות החינוך

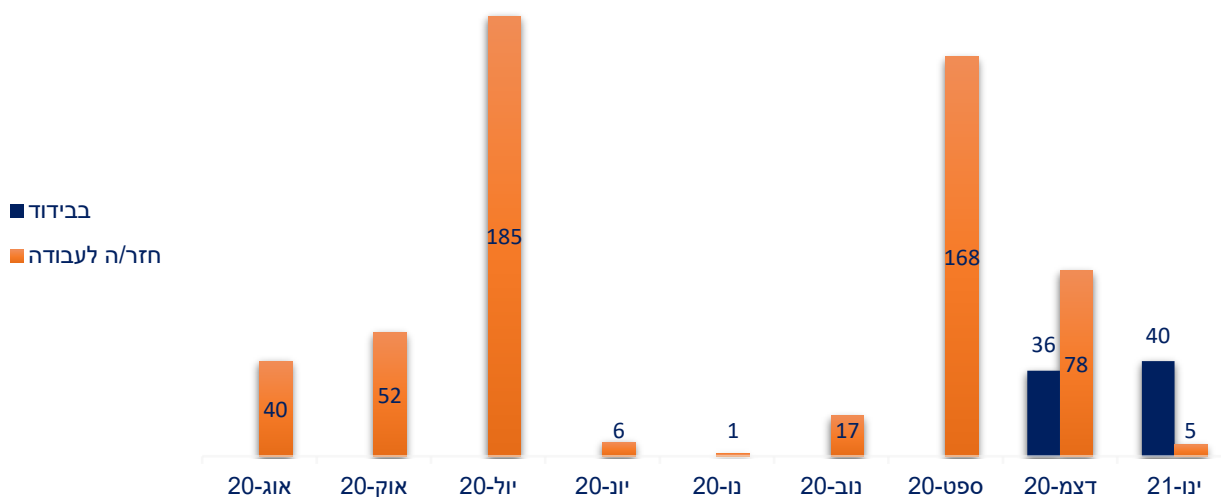


### אירועי הדבקה לפי סוג מוס"ח



## נתוני עובדים:

### עובדים בבידוד



### מספר עובדים חולים ומחלימים

