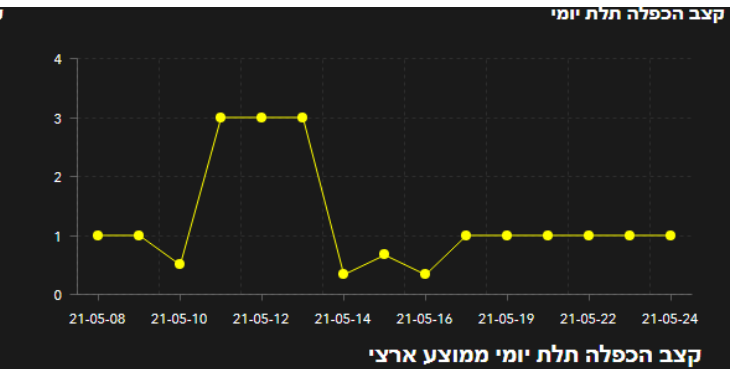
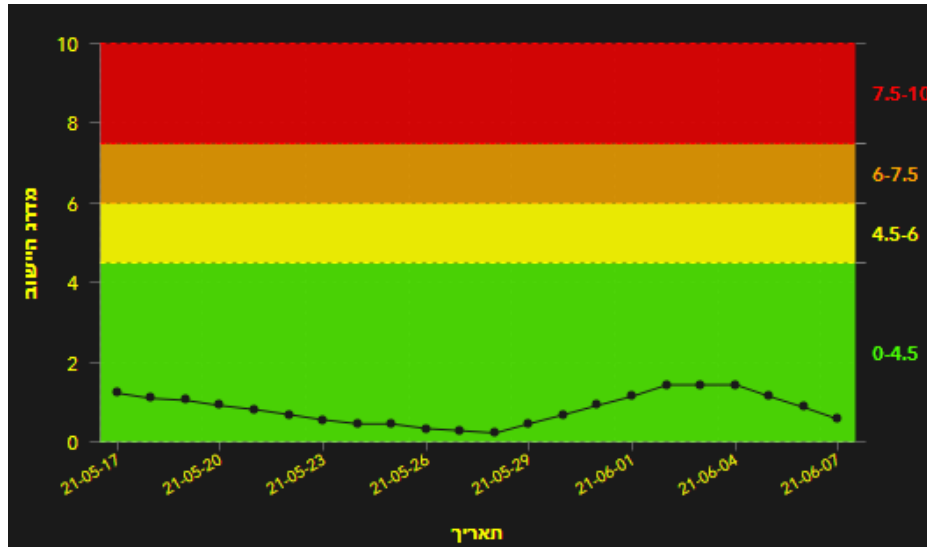



תמונת מצב עירונית

התמודדות עם נגיף הקורונה - דוח נתונים עירוניים 07.06.21



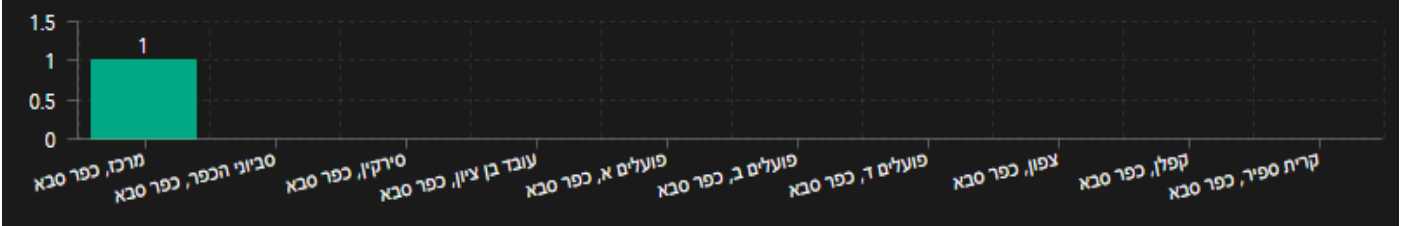
קצב הכפלה שבועי ממוצע ארצי

אין נתונים

1.64

נכחי

תחלואה בשכונות - עשרת השכונות עם מספר החולים הגדול ביותר



שלום לכולם,

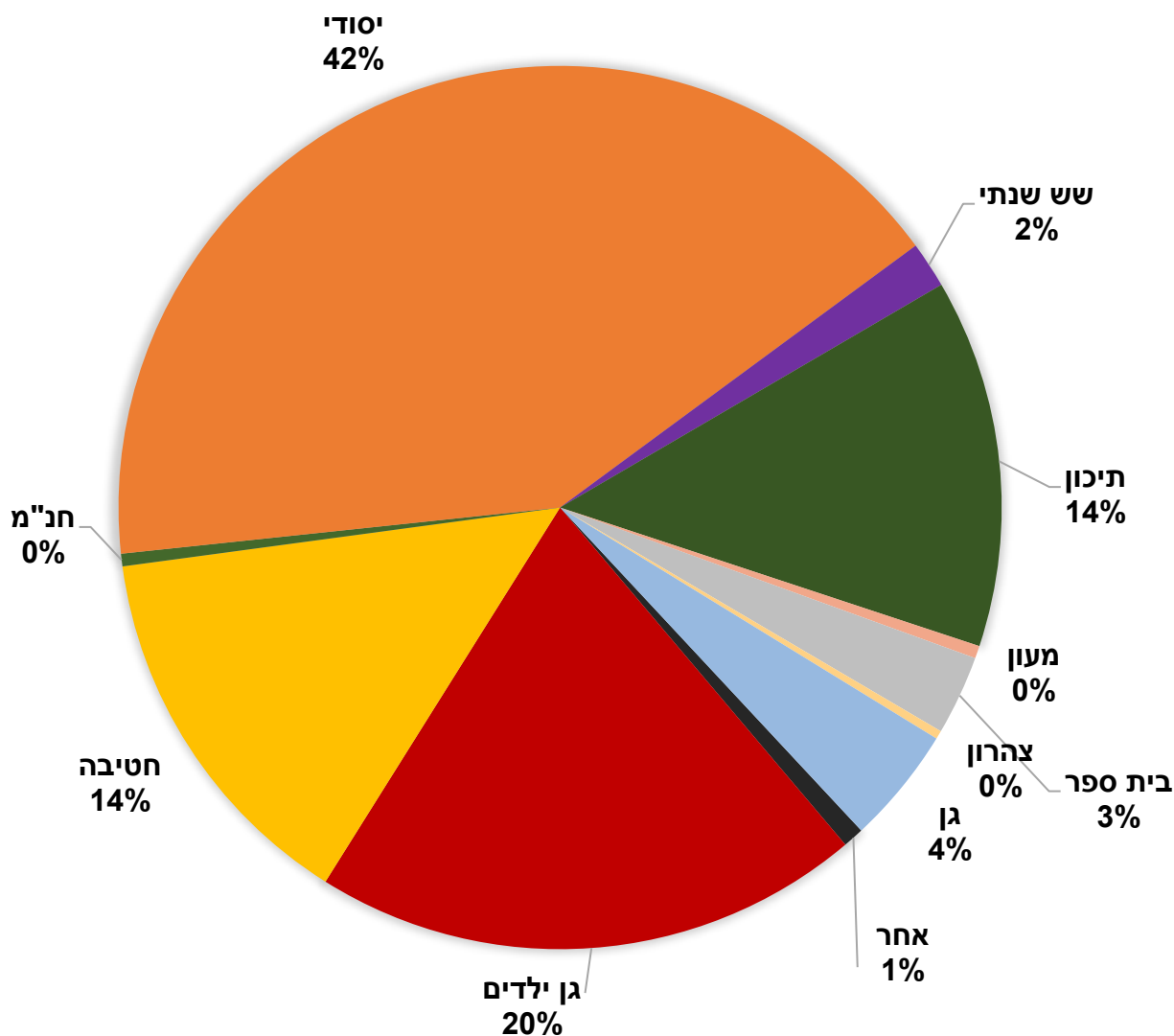
מצ"ב תמונת מצב עירונית, בהתמודדות עם נגיף הקורונה 07.06.21

תובנות עיקריות:

- גרף הרמזור, כפר סבא עיר **ירוקה** שציונה 0.57
- חולה פעיל אחד (אין עליה של חולים ביממה האחרונה)
- ביממה האחרונה היה חולה אחד שהחלים.
- אין נתון על קצב הכפלה של הרשות, קצב הכפלה ארצי עומד על 1.64.
- בשבוע האחרון לא התקבלו דיווחים על הדבקות במוסדות חינוך.

נתוני מוסח:

אירועי הדבקה לפי סוג מוס"ח



אירועי הדבקה ומאומתים במוסדות החינוך

