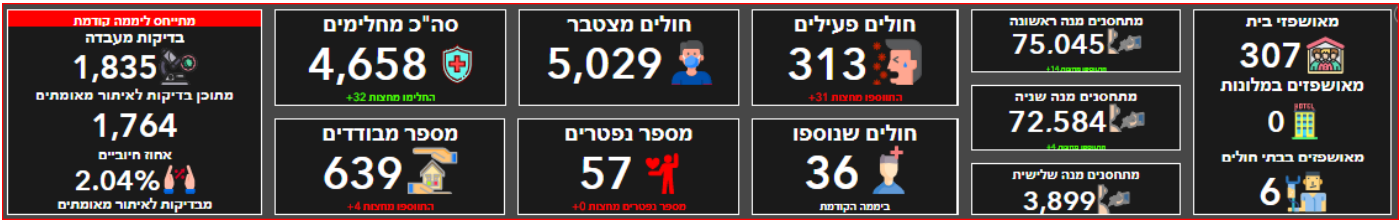
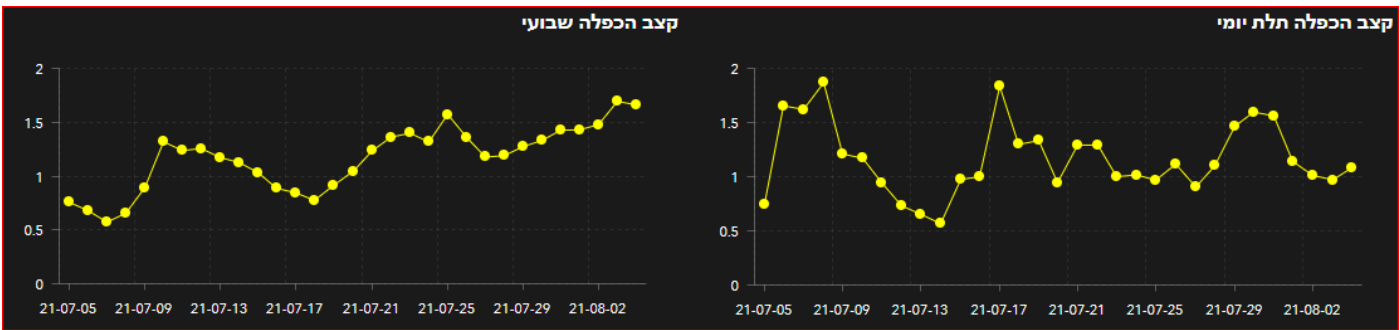
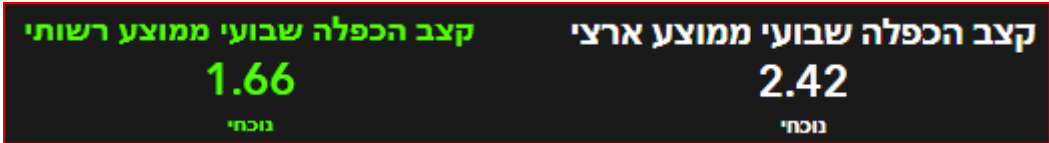
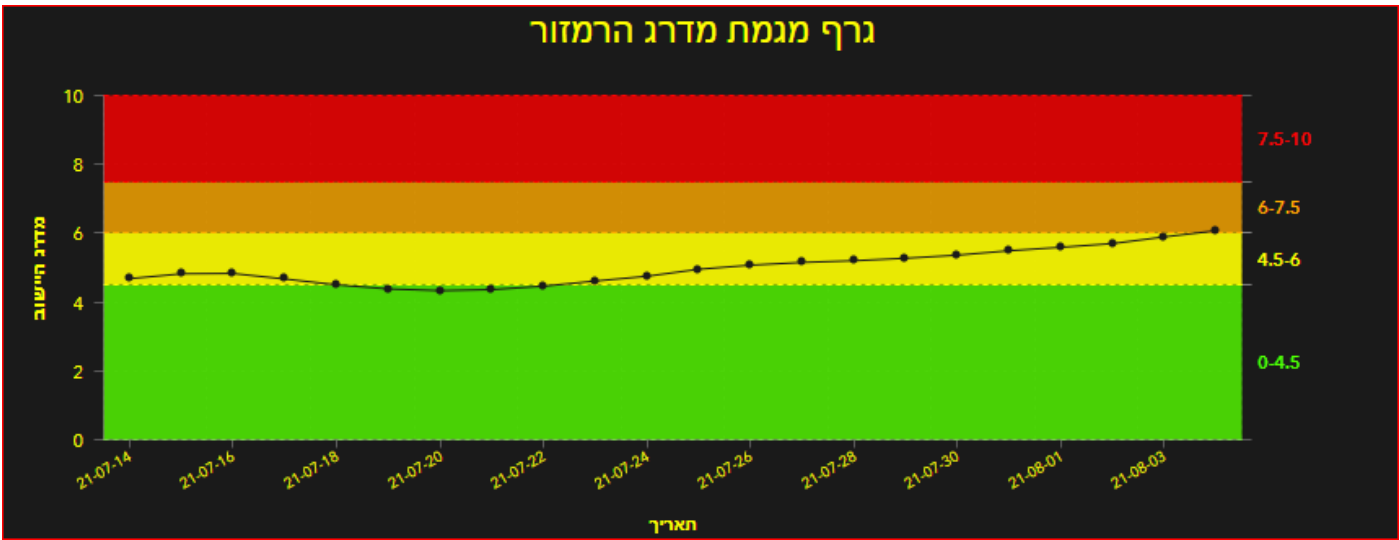


# תמונת מצב עירונית

## התמודדות עם נגיף הקורונה- דוח נתונים עירוניים 04.08.21



\*\*\*הנתונים נכונים לשעה 14:30



שלום לכולם,

מצ"ב תמונת מצב עירונית, בהתמודדות עם נגיף הקורונה 04.08.21

תובנות עיקריות:

- גרף הרמזור, כפר סבא עיר **כתומה** שציונה 6.07
- 313 חולים פעילים (עליה של 31 חולים מחצות)
- מחצות היו 32 חולים שהחלימו בעיר.
- קצב הכפלה של הרשות 1.66 , קצב הכפלה ארצי עומד על 2.42.
- מחצות היו 3 דיווחים על חולים מאומתים במוס"ח:

2 בבית הספר ברנר

1 בבית הספר שמעון פרס

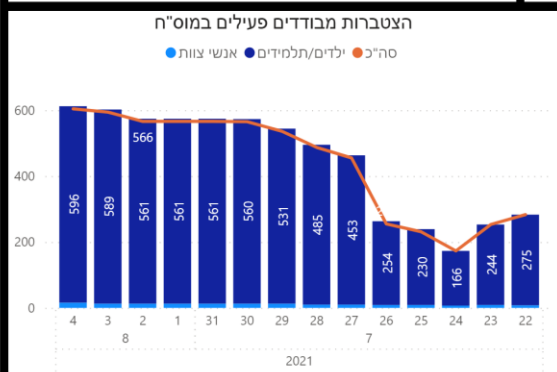
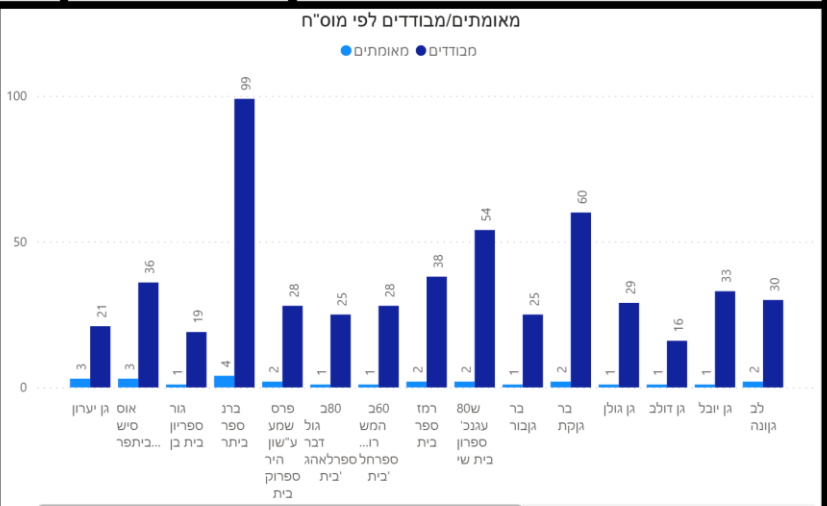
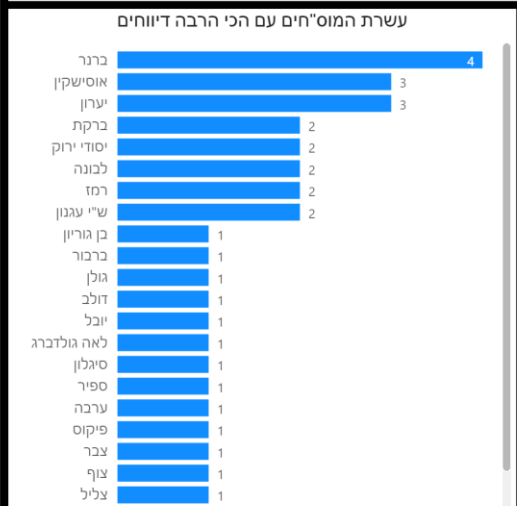
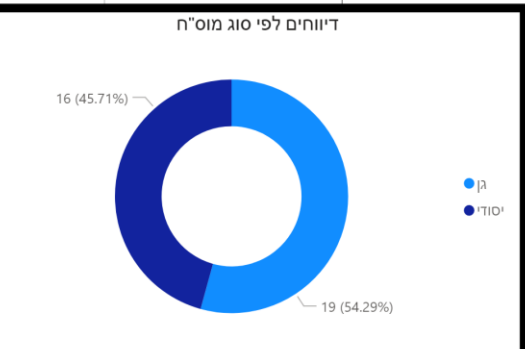
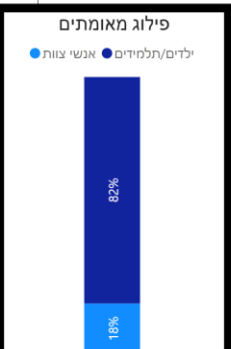
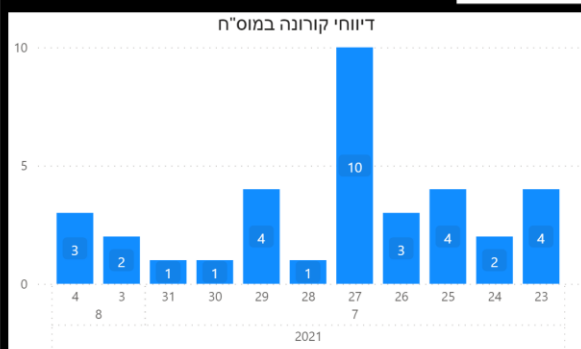


דוח מצב קורונה

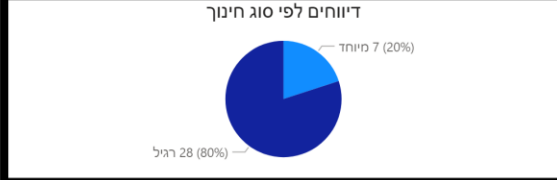
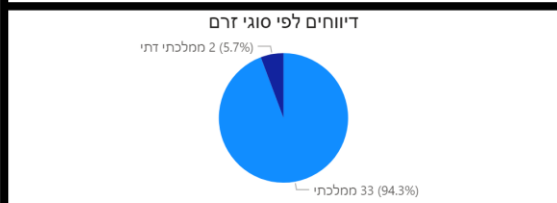
עדכון נתונים אחרון 8/4/2021 11:39:30 AM

תאריכים: 6/1/2019 - 8/4/2021

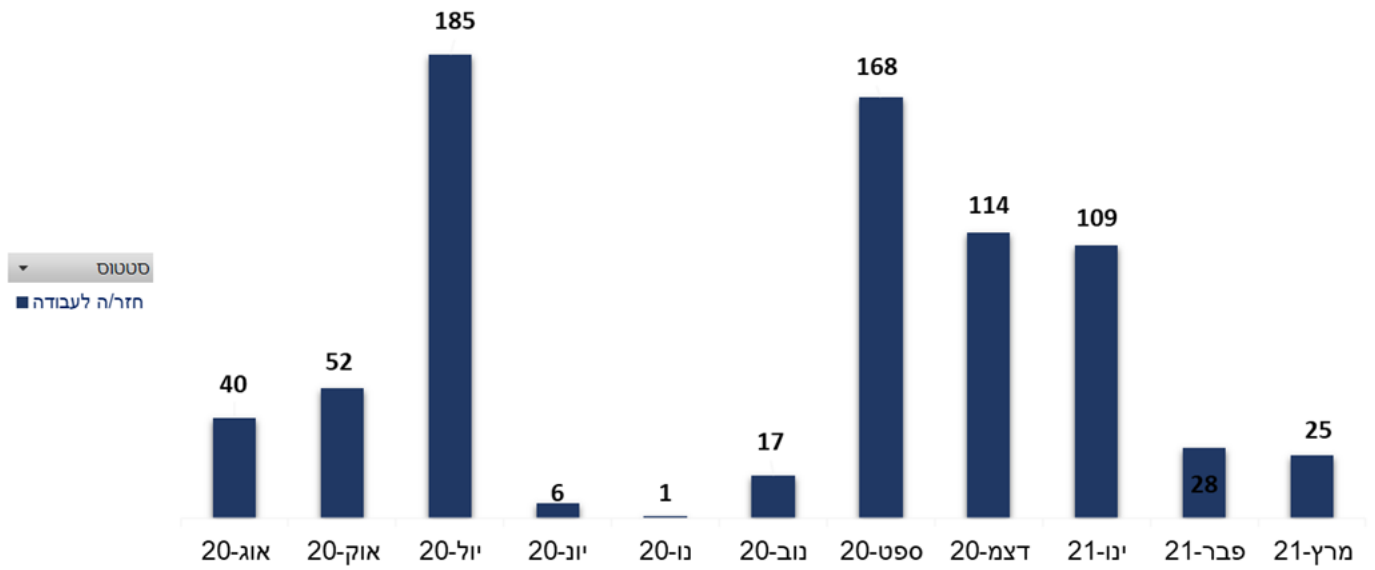
סוג מוס"ח: All | סוג חינוך: All | סוג זרם: All | איש צוות מאומת: All



סוג מוס"ח	מוס"ח	כיתה/קפסולה	תאריך חשיפה אחרון	תאריך כניסה לכידוד	תאריך יציאה מכידוד
גן ילדים	גן צבר		07/07/2021	14/07/2021	22/07/2021
יסודי	בית ספר שי עגנון שכ' 80	א'4	08/07/2021	10/07/2021	23/07/2021
יסודי	בית ספר שי עגנון שכ' 80	ג'1	30/06/2021	02/07/2021	15/07/2021
יסודי	'בית ספר רחל המשוררת 60	א'3	06/07/2021	11/07/2021	21/07/2021
יסודי	'בית ספר רחל המשוררת 60	ב'5	08/07/2021	13/07/2021	23/07/2021
יסודי	'בית ספר רחל המשוררת 60	ד'2 ג'1 5 3	30/06/2021	07/07/2021	15/07/2021



**עובדים בבידוד**



**מספר עובדים חולים ומחלימים**

