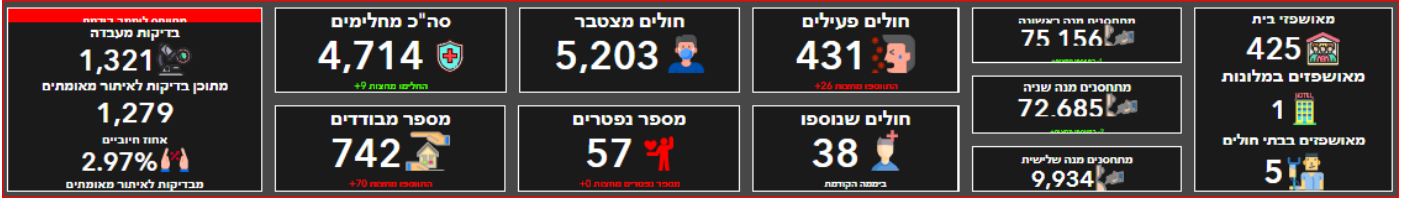
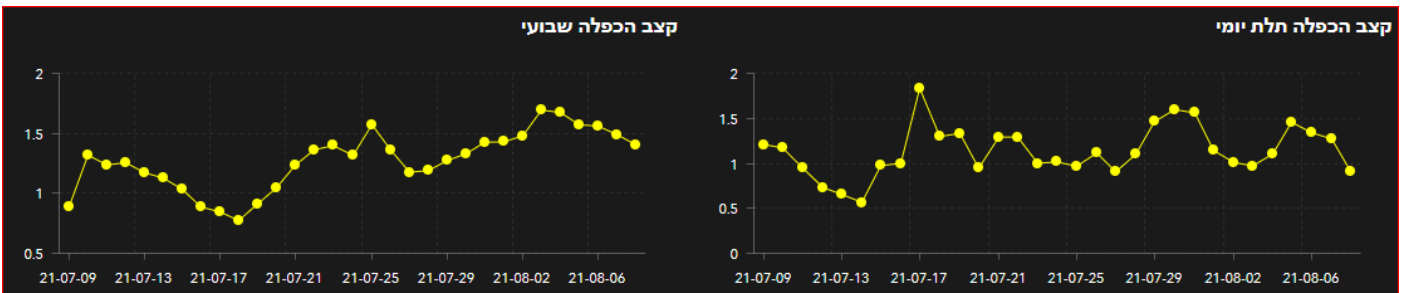
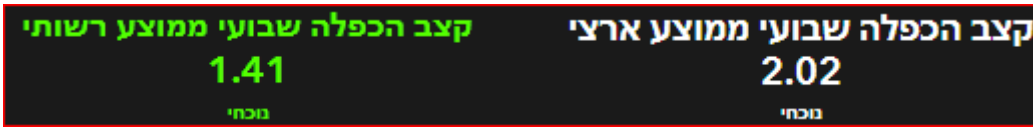
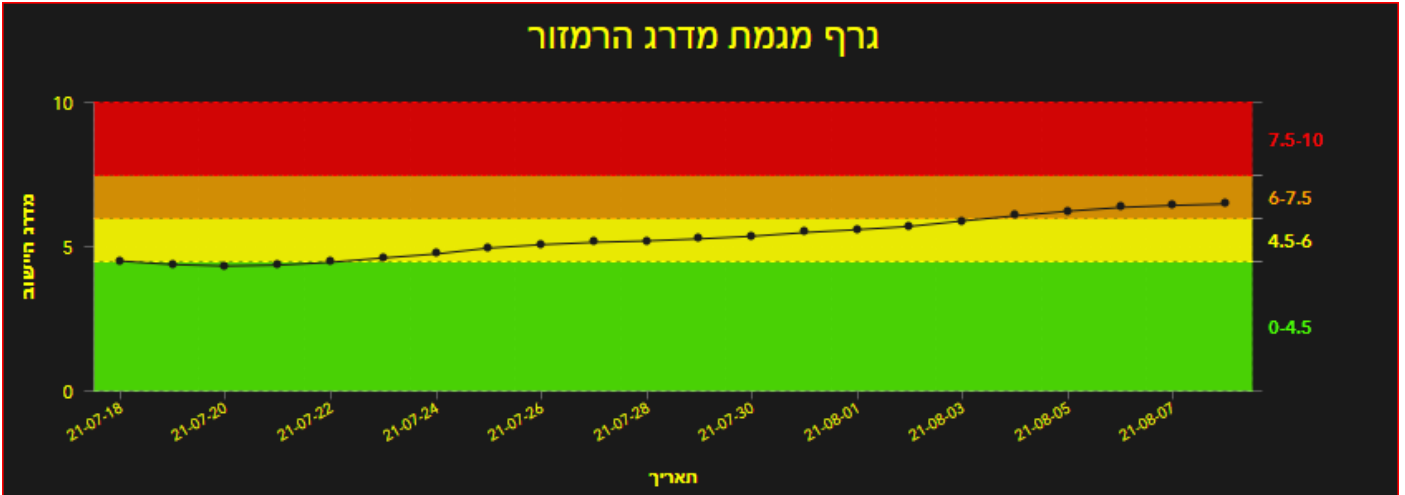


תמונת מצב עירונית

התמודדות עם נגיף הקורונה- דוח נתונים עירוניים 08.08.21



***הנתונים נכונים לשעה 12:30



שלום לכולם,

מצ"ב תמונת מצב עירונית, בהתמודדות עם נגיף הקורונה 08.08.21

תובנות עיקריות:

- גרף הרמזור, כפר סבא עיר **כתומה** שציונה 6.48
- 431 חולים פעילים (עליה של 26 חולים מחצות)
- מחצות היו 9 חולים שהחלימו בעיר.
- קצב הכפלה של הרשות 1.41 , קצב הכפלה ארצי עומד על 2.02.
- מחצות היה דיווח 1 על חולה מאומת במוס"ח: גן תווים



דוח מצב קורונה

עדכון נתונים אחרון
8/8/2021 9:39:04 AM

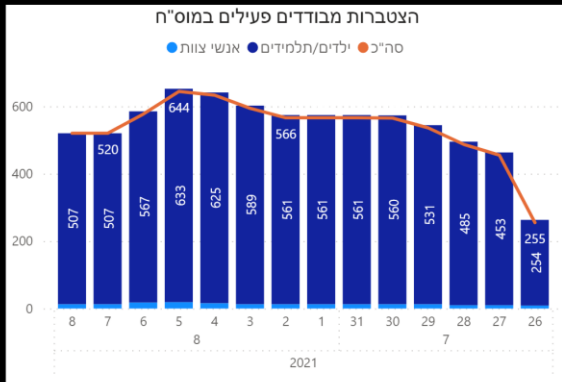
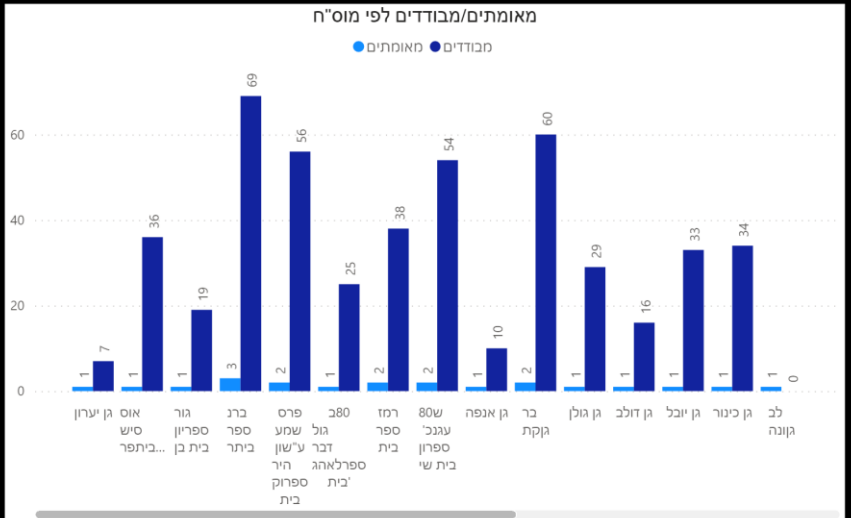
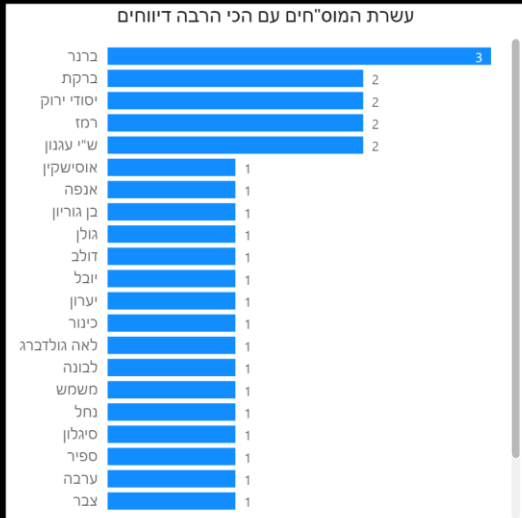
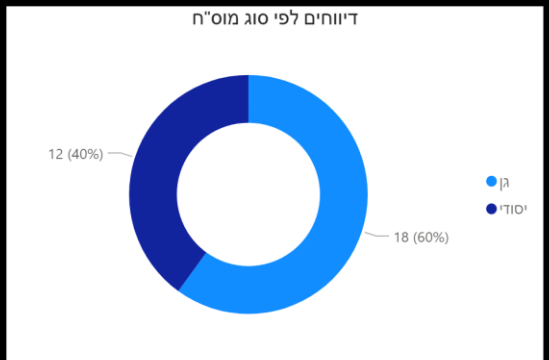
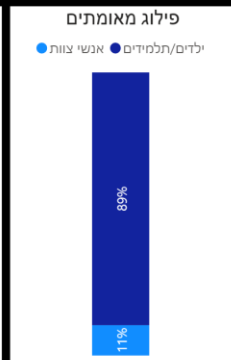
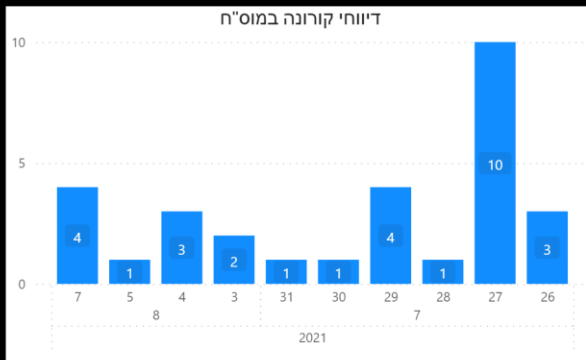
תאריכים: 6/1/2019 - 8/8/2021

סוג מוס"ח: All

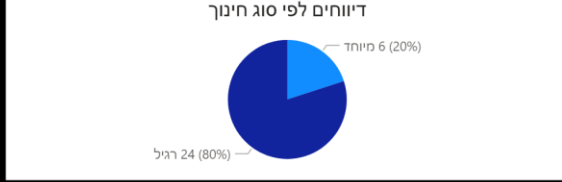
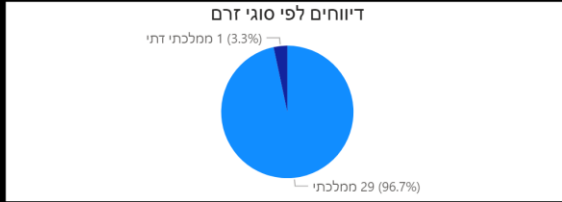
סוג חינוך: All

סוג זרם: All

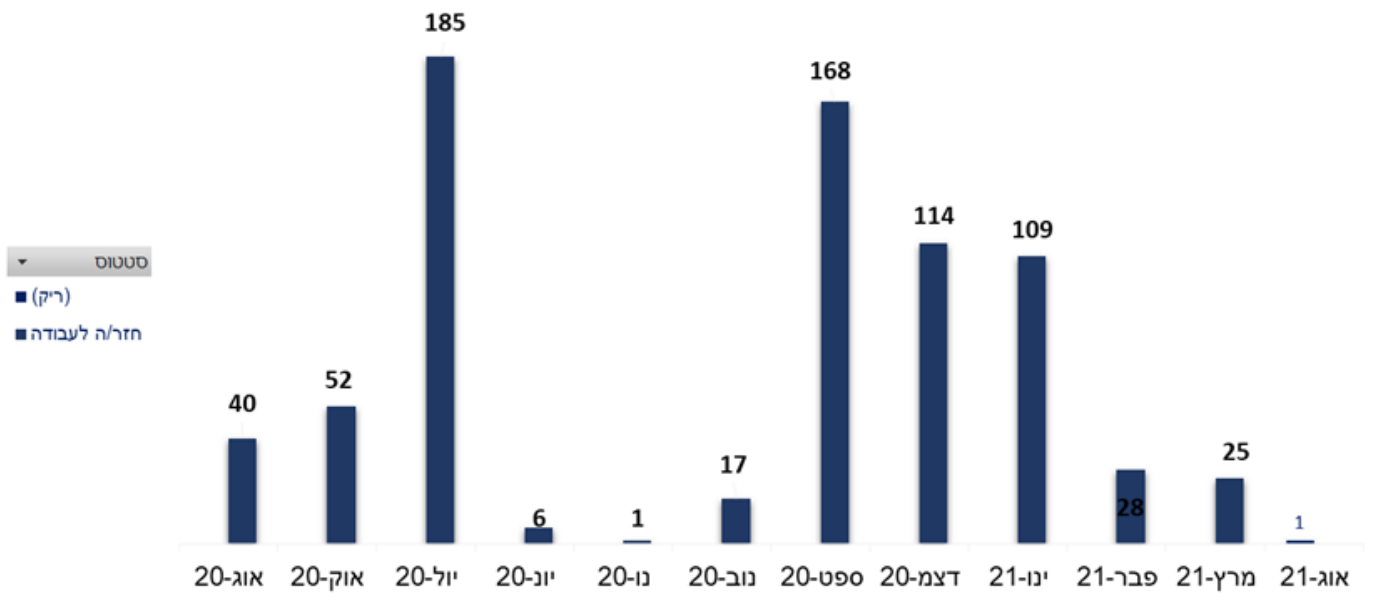
איש צוות מאמת: All



סוג מוס"ח	מוס"ח	כיתה/קפסולה	תאריך תשיפה אחרון	תאריך כניסה לכיוד	תאריך יציאה מבידוד
גן ילדים	גן צבר		07/07/2021	14/07/2021	22/07/2021
יסודי	בית ספר שי עגנון שכי 80	4 א	08/07/2021	10/07/2021	23/07/2021
יסודי	בית ספר שי עגנון שכי 80	1 ג	30/06/2021	02/07/2021	15/07/2021



עובדים בבידוד



מספר עובדים חולים ומחלימים

